

Home Passion Design
volume 2


MODULNOVA

SOMMARIO



blade 19

004 019



float 26

132 143



mh6 33

256 267



blade 20

022 037




float 27

146 167



mh6 34

268 279



blade 21

038 057




float 28

168 183



blade 22

058 073



fly 29

184 197



blade 23

076 091



fly 30

198 209



blade 24

092 111



light 31

210 227



blade 25

112 131



mh6 32

228 253



BLADE

Design Bassanello Andrea

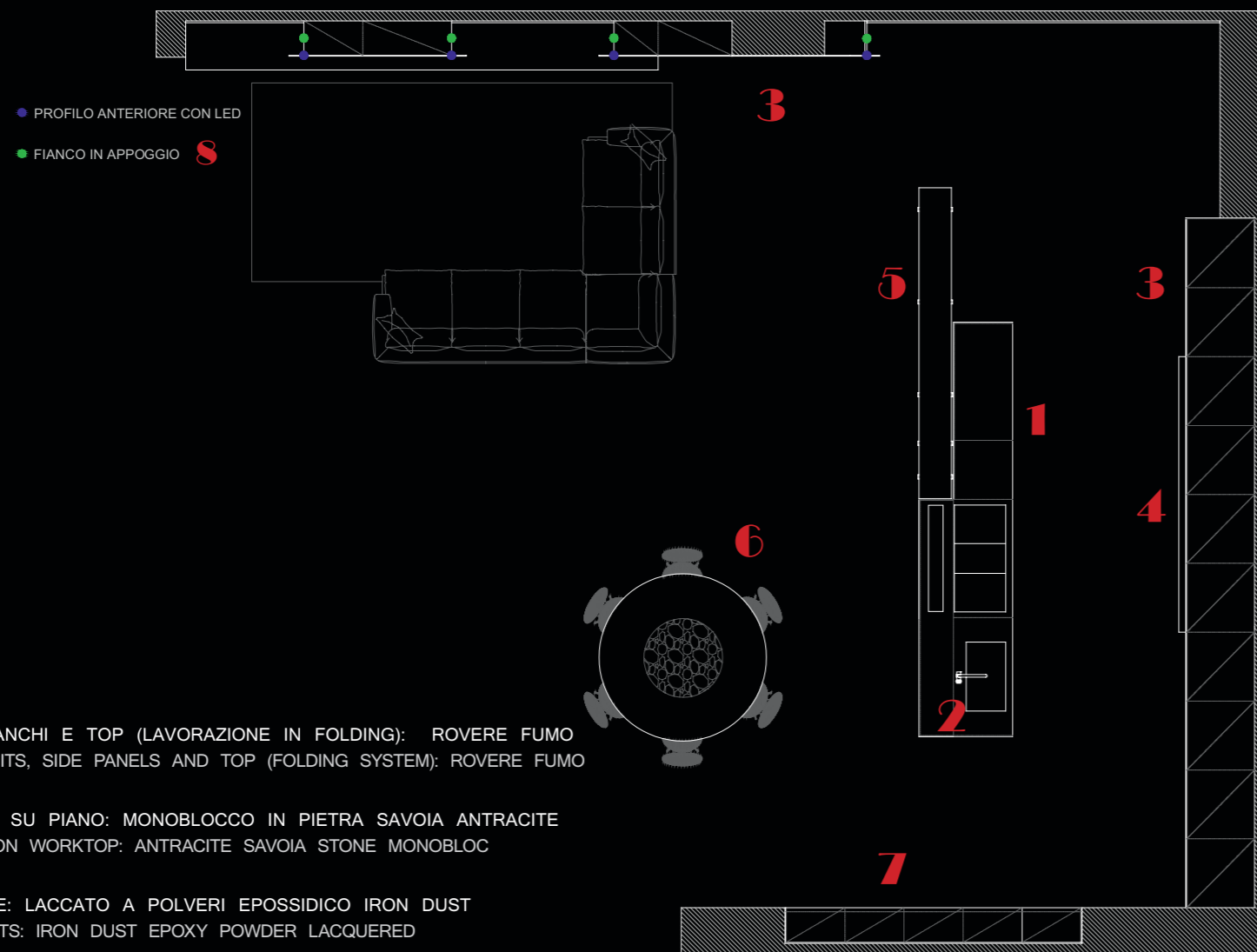
Legno e pietra trovano nel progetto Blade la chiave di lettura più moderna in assoluto: rovere fumo, scuro e inteso per rivestire basi, fianchi e top con lavorazione in folding, e pietra savoia antracite magistralmente incastrata come inserto monoblocco (anch'esso lavorato in folding) sul top per inglobare piano cottura e lavello integrato. Funzionalità e design sempre di pari passo.

Wood and stone are the ultra-modern distinguishing feature of the Blade project: dark deep smoky oak for base units, side panels and worktops produced by folding system, and anthracite Savoy stone cleverly inlaid as a single block insert (also produced by folding system) on the worktop to incorporate a cooking hob and integrated sink. Functionality and design go hand in hand.

Le bois et la pierre trouvent dans le projet Blade la clé de lecture la plus moderne dans l'absolu : chêne fumée, foncé et intense pour revêtir les bases, les flancs et le plan de travail réalisé en folding et pierre de Savoie anthracite magistralement emboîtée comme un insert monobloc (lui aussi en folding) sur le plan de travail, pour englober le plan de cuisson et l'évier intégré. Fonctionnalité et design qui vont de pair.

Holz und Stein kommen im Projekt Blade auf modernste Weise zum Ausdruck: Unterschränke, Seitenwände und Arbeitsplatte in dunkler und kräftiger Eiche Rauch sind mit dem Folding-Verfahren hergestellt. Stein Savoia Anthrazit ist als Monoblock (ebenfalls mit dem Folding-Verfahren gefertigt) in die Arbeitsplatte eingelassen und bildet den Rahmen für das Kochfeld und die integrierte Spüle. Funktionalität und Design gehen Hand in Hand.

Madera y piedra encuentran en el proyecto Blade la clave de lectura más moderna en absoluto: roble gris, oscuro y fuerte para revestir muebles bajos, costados y encimeras realizados en trabajo de folding, y piedra savoia antracita magistralmente encajada como elemento monobloque (también la misma realizada en trabajo de folding) en la encimera para incorporar la placa de cocción y el fregadero integrado. Funcionalidad y diseño siempre al mismo paso.



- 1** BASI, FIANCHI E TOP (LAVORAZIONE IN FOLDING): ROVERE FUMO
BASE UNITS, SIDE PANELS AND TOP (FOLDING SYSTEM): ROVERE FUMO
- 2** INSERTO SU PIANO: MONOBLOCCO IN PIETRA SAVOIA ANTRACITE
INSERT ON WORKTOP: ANTRACITE SAVOIA STONE MONOBLOC
- 3** COLONNE: LACCATO A POLVERI EPOSSIDICO IRON DUST
TALL UNITS: IRON DUST EPOXY POWDER LACQUERED
- 4** CAMINO: PIETRA SAVOIA ANTRACITE
FIREPLACE: ANTRACITE SAVOIA STONE
- 5** LIBRERIA "UNLIMITED" BIFACCIALE: MONTANTI IN FERRO E MENSOLE IN GRES PIETRA SAVOIA ANTRACITE
"UNLIMITED" DOUBLE FACED BOOKCASE: METAL UPRIGHTS AND GRES PIETRA SAVOIA ANTRACITE SHELVES
- 6** TAVOLO "BLADE": CARRARA
"BLADE" TABLE: CARRARA
- 7** VETRINE "FLOAT": TELAIO IN ALLUMINIO NERO, ANTE E RIPIANI IN VETRO FUMÈ
"FLOAT" DISPLAY CABINET: NERO ALUMINIUM FRAME, FUMÈ GLASS DOORS AND SHELVES
- 8** FIANCHI IN APPOGGIO, NICCHIE E MENSOLONE sp. 10 cm: ROVERE FUMO
STAND-ON SIDE PANELS, NICHEs AND 10cm thick OUTSIZE SHELF: ROVERE FUMO





I giochi di incastri e il richiamo delle finiture non finiscono mai: il living entra prepotentemente anche in cucina con la spettacolare libreria Unlimited bifacciale sapientemente incastonata (quasi fosse un gioiello prezioso) tra le basi della cucina che la sostengono e la inglobano diventando un tutt'uno: montanti in ferro, a richiamare la finitura metallica epossidica delle colonne sul retro e del soggiorno di fronte, e mensole in pietra antracite savoia come l'inserto sul top.

Inlaid puzzles and finishes never end: the living room forcefully enters the kitchen with this spectacular Unlimited double-faced bookcase cleverly set (almost like a precious jewel) between the kitchen cabinets that act as supports and incorporate it to become a single unit: metal uprights to recall the epoxy powder metal finish of the tall units behind and living room opposite, and anthracite Savoy stone shelves inserted into the top.

Les jeux d'emboîtement et de rappel des finitions ne finissent jamais : le living entre de plein droit dans la cuisine avec la spectaculaire bibliothèque biface Unlimited, savamment incrustée (comme un bijou précieux) entre les bases de la cuisine qui la soutiennent et l'englobent pour ne faire plus qu'un : montants en fer, pour rappeler la finition en métal époxydique des colonnes sur l'arrière et du séjour en face, et rayons en pierre de Savoie anthracite comme l'insert sur le plan de travail.

Spielerische Gestaltung und Ausführungen, die immer wieder aufgegriffen werden, enden nie: durch den extravaganteren Raumteiler Unlimited, der als Blickfang zwischen den Unterschränken der Küche aufgestellt ist, die ihn tragen und mit ihm zu einer Einheit verschmelzen, bleibt der Wohnraum auch in der Küche dominant: die Eisenpfosten nehmen die epoxidbeschichtete Metalloberfläche der Hochschränke im Hintergrund und des Esszimmers im Vordergrund wieder auf, die Borde aus Stein Savoia Anthrazit sind in die Arbeitsplatte eingelassen.

Los juegos de encajes y la relación con los acabados nunca terminan: el living entra con fuerza incluso en la cocina con la espectacular librería Unlimited de dos caras perfectamente encajada (casi como si fuera una joya preciosa) entre los muebles bajos de la cocina que la soportan y la incorporan convirtiéndose en una cosa misma: montantes de hierro, que se combinan con el acabado metálico epoxídico de las columnas en la parte posterior y de la sala de estar en la parte frontal y repisas de piedra antracita savoia como el elemento en la encimera.



Ante (sp. 1cm) e piano scatolato sp.1,2 (realizzato in folding) in rovere fumo con scanco posteriore per l'accostamento di una libreria. Inserto su top realizzato con un monoblocco in Gres pietra savoia antracite, comprendente lavello integrato in pietra savoia e piano cottura ad induzione in acciaio e vetro. L'utilizzo degli schienali in folding, che creano volumi puri e semplici, l'assenza di maniglie, di zoccoli, le grandi altezze fino al soffitto, le ante filomuro in cui tutto "scompare" fanno delle cucine Modulnova vere opere d'arte.

Doors (1cm thick) and 1.2cm thick box-type worktop (produced by folding system) in smoky oak with rear cut-out to accommodate a bookshelf. A monobloc anthracite Savoy stone stoneware insert on the worktop includes an integrated sink in Savoy stone and an induction cooking hob in steel and glass. The use of back panels made by folding system creates pure simple volumes, the lack of handles and plinths, heights up to the ceiling, and "disappearing" doors flush with the wall make Modulnova kitchen units real works of art.

Portes (1 cm d'épaisseur) et plan de section creuse de 1,2 cm d'épaisseur (réalisé en folding) en chêne fumée avec encoche postérieure pour l'insertion d'une bibliothèque. Insert sur plan de travail réalisé avec un monobloc en grès pierre de Savoie anthracite, comprenant un évier intégré en pierre de Savoie et plan de cuisson à induction en verre et acier. L'utilisation des dos en folding, qui créent des volumes purs et simples, l'absence de poignées, de socles, les grandes hauteurs jusqu'au plafond, les portes affleurantes derrière lesquelles tout « disparaît » font des cuisines Modulnova de véritables œuvres d'art.

Türen (St. 1cm) und vollverkleidete Arbeitsplatte St.1,2 (mit dem Folding-Verfahren hergestellt) in Eiche Rauch mit rückseitiger Aussparung für den Anbau eines Bücherregals. In die Arbeitsplatte eingelassener Monoblock aus Feinsteinzeug Savoia Anthrazit inklusiv integrierte Spüle aus Stein Savoia und Induktionskochfeld aus Stahl und Glas. Die Verwendung von Rückwänden, die mit dem Folding-Verfahren hergestellt sind und klare, schlichte Volumen erzeugen, das Fehlen von Griffen und Sockeln, die große Höhe bis zur Decke und die wandbündigen Türen, hinter denen alles "verschwindet", machen aus den Küchen Modulnova wahre Kunstwerke.

Puertas (1cm de esp.) y encimera rectangular de 1,2 de esp. (realizada en trabajo de folding) de roble gris con parte entrante posterior para arrimar una librería. Elemento en la encimera realizado con un monobloque de Gres efecto piedra savoia antracita, que incluye el fregadero integrado de piedra savoia y la placa de cocción por inducción de acero y cristal. La utilización de las traseras realizadas en trabajo de folding, que crean volúmenes puros y sobrios, la falta de tiradores, de zócalos, las grandes alturas hasta el techo, las puertas a ras de la pared en las que todo "desaparece" convierten las cocinas Modulnova en verdaderas obras de arte.



Colonne (con altezze personalizzate da 240 fino a 270 cm) senza zoccoli né maniglie (apertura push-pull) in finitura metallica epossidica Iron Dust con inserto a caminetto in gres pietra savoia antracite. Laccatura epossidica a polveri ancora più resistente perché realizzata con cottura in forno ad alte temperature e su un supporto alveolare in alluminio.

Tall units (customisable heights from 240cm to 270cm) without plinths and handles (push-pull opening) in the Iron Dust epoxy powder metal finish and a set-in fireplace in anthracite Savoy stone stoneware. Epoxy powder lacquered finishes are even more resistant because they are baked in high temperature furnaces and have an aluminium honeycomb support.

Colonnes (avec hauteurs personnalisées de 240 jusqu'à 270 cm) sans socles ni poignées (ouverture push-pull) en finition métal époxydique Iron Dust avec insert cheminée en grès pierre de Savoie Anthracite. Le laquage avec poudre époxydique est encore plus résistant car réalisé avec cuisson au four à haute température et sur support alvéolaire en aluminium.

Hochschränke (in individuellen Höhen von 240 bis 270 cm) ohne Sockel und Griffe (Push-Pull-Öffnung) mit epoxidbeschichteter Metalloberfläche Iron Dust und Kamineinsatz aus Feinsteinzeug Savoia Anthrazit. Die Epoxidpulverlackierung ist noch widerstandsfähiger, da sie in einem Ofen bei hohen Temperaturen eingebrannt und als Trägermaterial ein Aluminiumwabenkern verwendet wird.

Columnas (con alturas personalizadas desde 240 hasta 270 cm) sin zócalos ni tiradores (apertura push-pull) en acabado metálico epoxídico Iron Dust con elemento en forma de chimenea de gres efecto piedra savoia antracita. Lacado epoxídico con polvos aún más resistente puesto que está realizado con cocción al horno a altas temperaturas y sobre soporte alveolar de aluminio.







Design ricercato e versatilità nella scelta di materiali, finiture e componibilità: le grandi ante terra-soffitto senza zoccoli né maniglie diventano il leitmotiv sia della zona cucina che della zona giorno: scompaiono i volumi tradizionali – spazi di contenimento o colonne – a favore di una continuità stilistica elegante.

Refined design and versatile materials, finishes and coordination: the large floor to ceiling doors without plinths and handles become the leitmotiv of both the kitchen and living room: traditional volumes disappear – storage space or tall units – to make way for elegant continuity of style.

Design recherché et versatilité dans le choix des matériaux, des finitions et des possibilités de composition : les grandes portes sol-plafond sans socles ni poignées deviennent le leitmotiv dans la cuisine mais aussi dans le living ; les volumes traditionnels – espaces de rangement ou colonnes – disparaissent en faveur d'une élégante continuité stylistique.

Edles Design und Vielseitigkeit bei der Auswahl von Materialien, Ausführungen und Anbaufähigkeit: große deckenhohe Türen ohne Sockel und Griffe sind das Leitmotiv in der Küche und im Wohnraum: traditionelle Volumen – Stauräume oder Hochschränke – fallen zugunsten von eleganter stilistischer Kontinuität weg.

Diseño refinado y versatilidad en la elección de materiales, acabados y modularidad: las grandes puertas suelo-techo sin zócalos ni tiradores se convierten en el motivo conductor tanto de la zona de cocina como de la zona de día; desaparecen los volúmenes tradicionales – espacios contenedores o columnas – a favor de una continuidad estilística elegante.





BLADE

Design Bassanello Andrea

Cucina lineare con ante (sp. 1 cm) in laccato satinato beige tornabuoni e top in Gres emperador marrone spazzolato.

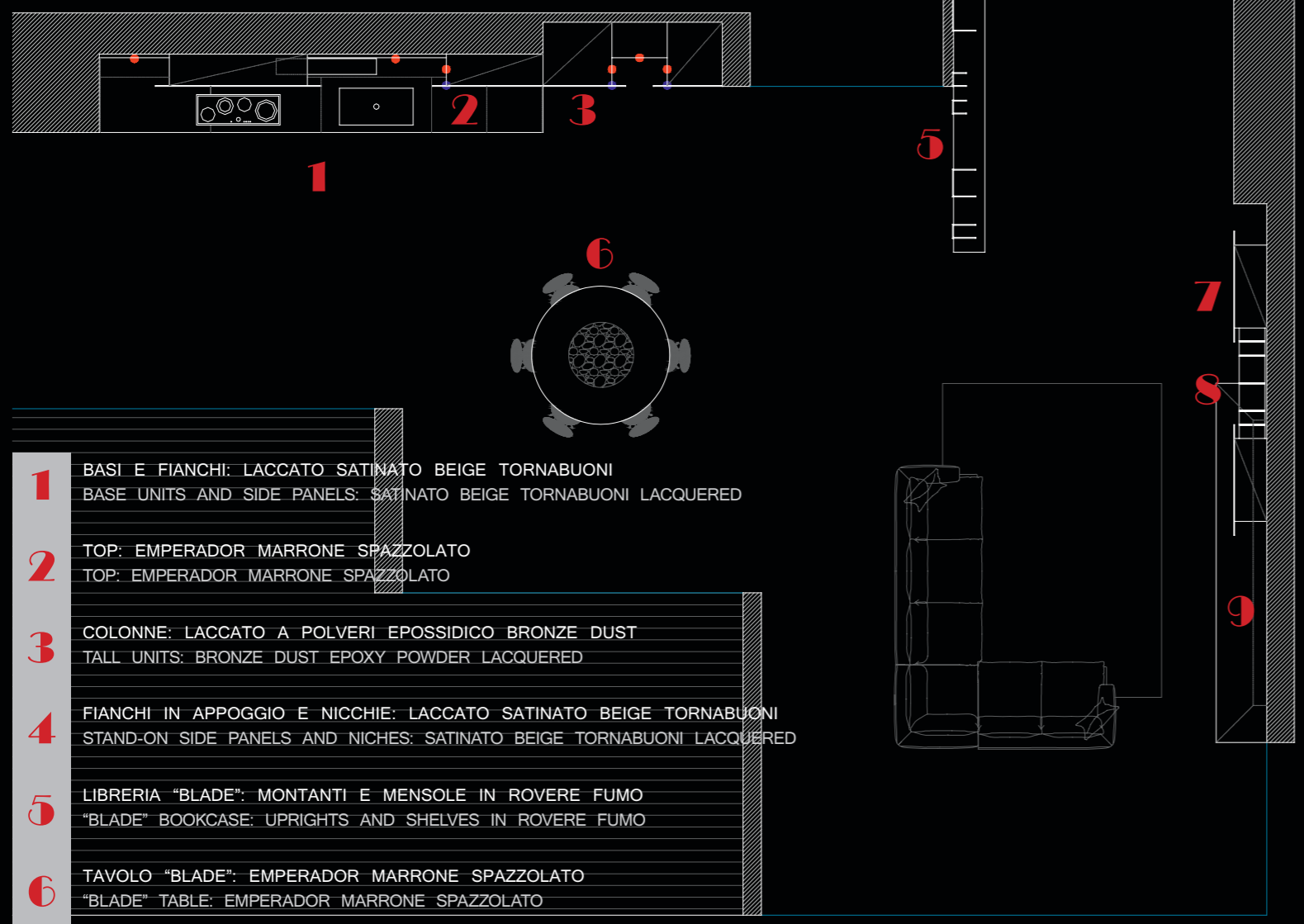
Linear kitchen units with doors (1cm thick) in brushed tornabuoni beige lacquered finish and worktop in brushed emperador brown stoneware.

Cuisine linéaire avec portes (1 cm d'épaisseur) en laqué satiné beige tornabuoni et plan de travail en grès emperador marron brossé.

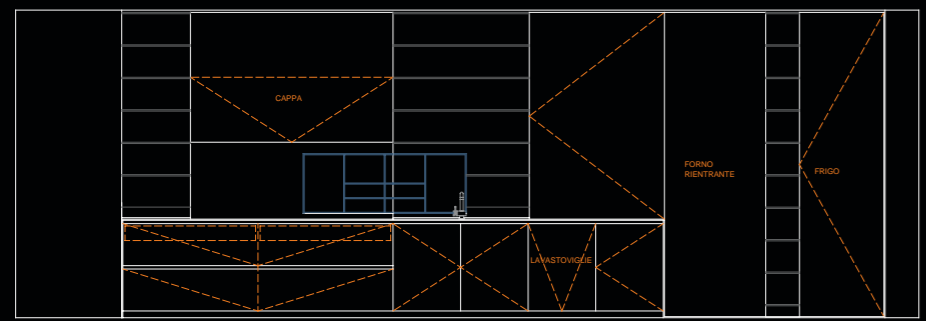
Lineare Küche mit Türen (St. 1 cm) in Lack Seidenmatt Beige Tornabuoni und Arbeitsplatte aus Feinsteinzeug Emperador Braun gebürstet.

Cocina lineal con puertas (1 cm de esp.) en lacado satinado beige tornabuoni y encimera de Gres emperador marrón cepillado.

- PROFILO ANTERIORE CON LED
- FIANCHI IN APPOGGIO E SCHIENA **4**



- 1** BASI E FIANCHI: LACCATO SATINATO BEIGE TORNABUONI
BASE UNITS AND SIDE PANELS: SATINATO BEIGE TORNABUONI LACQUERED
- 2** TOP: EMPERADOR MARRONE SPAZZOLATO
TOP: EMPERADOR MARRONE SPAZZOLATO
- 3** COLONNE: LACCATO A POLVERI EPOSSIDICO BRONZE DUST
TALL UNITS: BRONZE DUST EPOXY POWDER LACQUERED
- 4** FIANCHI IN APPOGGIO E NICCHIE: LACCATO SATINATO BEIGE TORNABUONI
STAND-ON SIDE PANELS AND NICHE: SATINATO BEIGE TORNABUONI LACQUERED
- 5** LIBRERIA "BLADE": MONTANTI E MENSOLE IN ROVERE FUMO
"BLADE" BOOKCASE: UPRIGHTS AND SHELVES IN ROVERE FUMO
- 6** TAVOLO "BLADE": EMPERADOR MARRONE SPAZZOLATO
"BLADE" TABLE: EMPERADOR MARRONE SPAZZOLATO
- 7** COLONNE "BLADE" LIVING: LACCATO SATINATO BEIGE TORNABUONI
"BLADE" LIVING TALL UNITS: SATINATO BEIGE TORNABUONI LACQUERED
- 8** LIBRERIA "FACE": LACCATO SATINATO BEIGE TORNABUONI
"FACE" BOOKCASE: SATINATO BEIGE TORNABUONI LACQUERED
- 9** MENSOLONE "SURF": ROVERE FUMO
"SURF" OUTSIZE SHELF: ROVERE FUMO





La cappa basculante fissata a parete e pannellata con un'anta sporgente su due lati, può essere utilizzata singolarmente o posizionata sopra uno schienale avanzato per il porta-accessori scorrevole Wall che si muove su una guida fissata a muro coperta da uno schienale intero o dogato. Può essere progettato con scorrimento sopra il piano di lavoro oppure lungo una parete.



The overhead extractor hood is fitted to the wall and panelled with a door that protrudes on both sides. It can be used individually or placed over a back panel used for the Wall sliding accessory holder that moves on a runner fitted to the wall and is covered by a plain or slatted back panel. It can be designed to slide over the work top or along a wall.

La hotte basculante fixée au mur et recouverte d'un panneau avec une porte saillante sur deux côtés peut être utilisée seule ou placée au-dessus d'un dos avancé pour le porte-accessoires coulissant Wall, qui se déplace sur une glissière fixée au mur, recouverte par un dos entier ou à lattes. Peut être conçu avec coulissement au-dessus du plan de travail ou bien le long d'un mur.

Die schwenkbare Wandabzugshaube ist mit einer an zwei Seiten überstehenden Tür verkleidet und kann separat oder über einer vorgezogenen Rückwand verwendet werden, hinter der die verschiebbare Utensilienhalterung Wall auf einer Schiene läuft, die an der Wand befestigt ist und von einer durchgehenden Rückwand oder von Wandleisten verdeckt wird. Sie kann über der Arbeitsplatte oder entlang der Wand laufen.

La campana abatible fijada en la pared y revestida con una puerta saliente en dos lados, puede utilizarse individualmente o posicionarse sobre una trasera saliente para el porta-accessorios corredero Wall que se mueve sobre una guía fija cubierta por una trasera entera o de tablillas. Puede realizarse con deslizamiento sobre la encimera de trabajo o a lo largo de la pared.







La laccatura epossidica a polveri color Bronze Dust delle colonne è ancora più resistente perché realizzata con cottura in forno ad alte temperature e su un supporto alveolare in alluminio. Grandi ante terra-soffitto (con altezze personalizzate da 240 fino a 270 cm) senza zoccoli né maniglie (apertura push-pull) alternate ad ante sporgenti 15 cm per ricavare tra esse una nicchia che può essere rivestita con fianchi e schienali in varie finiture e dotata di illuminazione a Led dimmerabili.

The Bronze Dust epoxy powder lacquer on the tall units is even more resistant because it is baked in high temperature furnaces and has an aluminium honeycomb support. Large floor to ceiling doors (with customisable heights from 240cm to 270cm) without plinths and handles (push-pull opening) alternate with 15cm protruding doors to create a niche that can be faced with side and back panels in different finishes and provided with dimming LED illumination.

Le laquage des colonnes avec poudre époxydique couleur Bronze Dust est encore plus résistant car réalisé avec cuisson au four à haute température et sur support alvéolaire en aluminium. De grandes portes sol-plafond (avec des hauteurs personnalisées de 240 jusqu'à 270 cm) sans socles ni poignées (ouverture push-pull) s'alternent avec des portes saillantes de 15 cm pour créer entre elles une niche, qui peut être revêtue avec des flancs ou des dos dans les différentes finitions et équipée d'un éclairage à leds à intensité variable.

Die Epoxidpulverlackierung in der Farbe Bronze Dust der Hochschränke ist noch widerstandsfähiger, da sie in einem Ofen bei hohen Temperaturen eingebrannt und als Trägermaterial ein Aluminiumwabenkern verwendet wird. Große deckenhohe Türen (in individuellen Höhen von 240 bis 270 cm) ohne Sockel und Griffe (Push-Pull-Öffnung) wechseln sich mit Türen ab, die um 15 cm vorgezogen sind, um eine Nische zu schaffen, die mit Seitenwänden und Rückwänden in verschiedenen Ausführungen verkleidet sowie mit einer dimmbaren LED-Beleuchtung ausgestattet werden kann.

El lacado epoxídico con polvos color Bronze Dust de las columnas es aún más resistente puesto que está realizado con cocción al horno a altas temperaturas y sobre un soporte alveolar de aluminio. Grandes puertas suelo-techo (con alturas personalizadas de 240 hasta 270 cm) sin zócalos ni tiradores (apertura push-pull) que se alternan con puertas salientes de 15 cm para obtener entre las mismas un nicho que puede revestirse con costados y traseras en distintos acabados y equiparse con iluminación de Leds dimerables.







BLADE

Design Bassanello Andrea

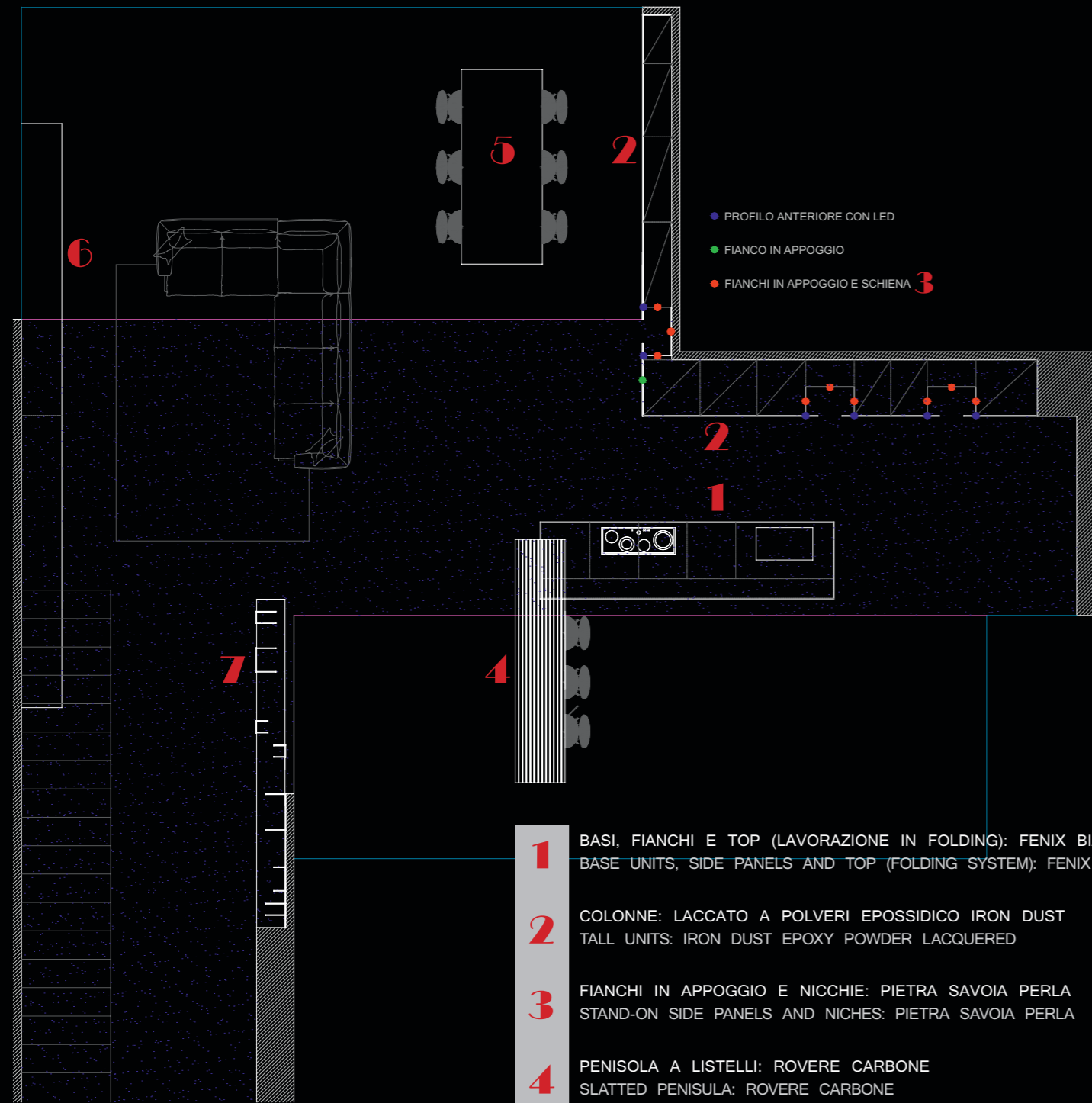
Blade è il sistema perfetto per declinare la nuova concezione estetica della cucina: propone ante terra-soffitto senza zoccoli o maniglie e una grande versatilità di materiali e finiture (laccato, laminato fenix, alluminio, vetro, legno, resina, laccato poro aperto, effetto lamiera) per creare un ambiente unico con il living, soluzione di estrema eleganza e armonia.

Blade is the perfect system for new aesthetics in the kitchen: it provides floor to ceiling doors with no plinths or handles and a wide range of materials and finishes (lacquered, Fenix laminate, aluminium, glass, wood, resin, open pore lacquered, sheet metal effect) with which to create an environment that blends with the living room to give an extremely elegant harmonious ambience.

Blade est le système parfait pour décliner la nouvelle conception esthétique de la cuisine : il propose des portes sol-plafond sans socles ni poignées et une grande versatilité de matériaux et de finitions (laqué, stratifié fenix, aluminium, verre, bois, résine, laqué à pore ouvert, effet tôle) pour créer une pièce unique avec le living, une solution extrêmement élégante et harmonieuse.

Blade ist das perfekte System, um das neue ästhetische Konzept der Küche umzusetzen: es bietet deckenhohe Türen ohne Sockel und Griffe sowie eine große Vielfalt an Materialien und Ausführungen (Lack, Laminat Fenix, Aluminium, Glas, Holz, Kunststoff, Lack offenporig, Blechoptik), um einen einzigartigen Wohnraum mit außergewöhnlich eleganten und harmonischen Lösungen zu schaffen.

Blade es el sistema perfecto para declinar la nueva concepción estética de la cocina: propone puertas suelo-techo sin zócalos o tiradores y una gran versatilidad de materiales y acabados (lacado, laminado fenix, aluminio, cristal, madera, resina, lacado a poro abierto, efecto placa) para crear un ambiente único con el living, solución de extrema elegancia y armonía.



- PROFILO ANTERIORE CON LED
- FIANCO IN APPOGGIO
- FIANCHI IN APPOGGIO E SCHIENA

- 1** BASI, FIANCHI E TOP (LAVORAZIONE IN FOLDING): FENIX BIANCO KOS
BASE UNITS, SIDE PANELS AND TOP (FOLDING SYSTEM): FENIX BIANCO KOS
- 2** COLONNE: LACCATO A POLVERI EPOSSIDICO IRON DUST
TALL UNITS: IRON DUST EPOXY POWDER LACQUERED
- 3** FIANCHI IN APPOGGIO E NICCHIE: PIETRA SAVOIA PERLA
STAND-ON SIDE PANELS AND NICHE: PIETRA SAVOIA PERLA
- 4** PENISOLA A LISTELLI: ROVERE CARBONE
SLATTED PENISULA: ROVERE CARBONE
- 5** TAVOLO "FACE": ROVERE CARBONE
"FACE" TABLE: ROVERE CARBONE
- 6** MENSOLONE sp. 15 cm: ROVERE CARBONE
15cm thick OUTSIZE SHELF: ROVERE CARBONE
- 7** LIBRERIA "BLADE": MONTANTI E MENSOLE IN ROVERE CARBONE
"BLADE" BOOKCASE: UPRIGHTS AND SHELVES IN ROVERE CARBONE







Isola con piano sciolato sp. 1,2 (realizzato in folding) in laminato Fenix bianco kos. Disponibile nelle profondità 70 - 90 - 95 cm e in due differenti altezze: 87,7 per zoccolo h.6 e 91,7 per zoccolo h.10. Anta spessore 1 cm realizzata con pannello alveolare in alluminio placcata e bordata laminato Fenix.

Il concetto "architettuale" delle ante terra-soffitto scende nel dettaglio svelando un'anta di 1 cm di spessore, altezze personalizzate da 240 fino a 270 cm, senza zoccoli né maniglie (apertura push-pull) alternate ad ante sporgenti di 15 cm per ricavare tra esse una nicchia che può essere rivestita con fianchi e schienali in pietra savoia perla o altre finiture e dotata di illuminazione a Led dimmerabili.

Island with 1.2cm thick box-type worktop (produced by folding system) in kos white Fenix laminate. Available with depths of 70 - 90 - 95cm and in two different heights: 87.7 with h.6 plinth and 91.7 with h. 10 plinth. 1cm thick door made of plated aluminium honeycomb panel edged in Fenix laminate.

The details of the "architectural" concept of floor to ceiling doors reveal a 1cm thick door, customisable heights from 240cm to 270cm, with no plinths or handles (push-pull opening) alternating with 15cm protruding doors to create a niche which can be faced with side and back panels in pearl Savoy stone or other finishes and provided with dimming LED illumination.

Îlot central avec plan de section creuse de 1,2 cm d'épaisseur (réalisé en folding) en stratifié Fenix blanc kos. Disponible dans les profondeurs 70 - 90 - 95 cm et en deux hauteurs différentes : 87,7 pour le socle h. 6 et 91,7 pour le socle h. 10. Porte de 1 cm d'épaisseur réalisée avec panneau alvéolaire en aluminium, plaquée et bordée en stratifié Fenix.

Le concept « architectural » des portes sol-plafond entre dans les détails, avec une porte de 1 cm d'épaisseur, des hauteurs personnalisées de 240 jusqu'à 270 cm, sans socles ni poignées (ouverture push-pull) s'alternant avec des portes saillantes de 15 cm, pour créer entre elles une niche, qui peut être revêtue avec des fiancs et des dos en pierre de Savoie perle ou dans d'autres finitions et équipée d'un éclairage à leds à intensité variable.

Insel mit vollverkleideter Arbeitsplatte St. 1,2 (mit dem Folding-Verfahren hergestellt) aus Laminat Fenix Weiß kos. Erhältlich in den Tiefen 70 - 90 - 95 cm und in zwei verschiedenen Höhen: 87,7 für Sockel h.6 und 91,7 für Sockel h.10. 1 cm starke Tür hergestellt aus einem Aluminiumwabenkern mit Laminatbeschichtung Fenix auch an den Kanten.

Das "architektonische" Konzept der deckenhohen Türen bietet im Detail eine 1 cm starke Tür, individuelle Höhen von 240 bis 270 cm, ohne Sockel und Griffe (Push-Pull-Öffnung), die sich mit Türen abwechseln, die um 15 cm vorgezogen sind, um eine Nische zu schaffen, die mit Seitenwänden und Rückwänden in Stein Savoia Perle oder anderen Ausführungen verkleidet sowie mit einer dimmbaren LED-Beleuchtung ausgestattet werden kann.

Isla con encimera rectangular de 1,2 de esp. (realizada en trabajo de folding) de laminado Fenix blanco kos. Disponible en 70 - 90 - 95 cm de profundidad y en dos alturas diferentes: de 87,7 para zócalo de 6 de alto y de 91,7 para zócalo de 10 de alto. Puerta de 1 cm de espesor realizada en panel alveolar de aluminio chapada y rebordeada de laminado Fenix.

El concepto "arquitectónico" de las puertas suelo-techo entra en detalle revelando una puerta de 1 cm de espesor, alturas personalizadas desde 240 hasta 270 cm sin zócalos ni tiradores (apertura push-pull) que se alternan con puertas salientes de 15 cm para obtener entre las mismas un nicho que puede revestirse con costados y traseras de piedra savoia u otros acabados y equiparse con iluminación de Leds dimerables.





Niente è lasciato al passato e anche il concetto di penisola si evolve: realizzata in listelli di legno massiccio uniti con barre filettate e particolari incastrì, poggia da un lato sul top della cucina e dall'altro crea un angolo assolutamente innovativo e di design.



Nothing stays in the past and the concept of the peninsula has evolved: made in solid wood slats with threaded rods and special inlays, one side stands on the kitchen worktop, where it creates an absolutely innovative designer corner.

Rien n'est immuable et même le concept d'îlot central évolue : réalisé en lattes de bois massif jointes à l'aide de barres filettées et d'emboîtements particuliers, il repose d'un côté sur le plan de la cuisine et de l'autre il crée un angle absolument innovant et design.

Nichts wurde der Vergangenheit überlassen und auch das Konzept der Halbinsel entwickelt sich weiter: sie ist aus massiven Holzleisten hergestellt, die mit Gewindestangen auf spezielle Weise verbunden werden, und liegt an einer Seite auf der Küchenarbeitsplatte auf, während auf der anderen Seite eine absolut innovative und stylische Ecke entsteht.

Nada se deja en el pasado y también el concepto de península se evoluciona: realizada en listones de madera maciza unidos con barras roscadas y encajes particulares, por un lado se apoya en la encimera de la cocina y por el otro crea un ángulo muy innovador y de estilo.





La lavorazione in folding si estende a 360° anche nel living per creare zone giorno sempre diverse e dalle linee semplici ed eleganti: ecco che basta anche solo un mensolone di 150 mm di spessore e lungo fino a 3300 mm per creare un living porta TV minimal e raffinato in coordinato con la libreria Blade, nuova punta di diamante MdHome. Composta da montanti verticali ad "U", realizzati in folding, e da ripiani orizzontali assemblati ad incastro senza l'ausilio di ferramenta, può essere realizzata nelle varie finiture a campione.

The folding production system extends by 360° into the living room to create completely different areas with simple elegant lines: just one outsize shelf 150mm thick x 3300mm long will create a smart minimal TV stand that coordinates with the Blade bookcase, the new pride and joy of MdHome. Comprising U-shaped uprights produced by folding system, and horizontal shelves assembled and fitted without hardware, it comes in any of the finishes in our sample chart.

La réalisation en folding s'étend à 360° même dans le living, pour créer des zones de vie toujours différentes et aux lignes simples et élégantes : ainsi, il suffit d'une grande étagère de 150 mm d'épaisseur et d'une longueur allant jusqu'à 3300 mm pour créer un porte-TV minimaliste et raffiné, coordonné avec la bibliothèque Blade, nouveau fer de lance de MdHome. Composée de montants verticaux en « U », réalisés en folding, et de rayons horizontaux assemblés par emboîtement sans ferrures, elle peut être réalisée dans les différentes finitions disponibles.

Das Folding-Verfahren kommt auch im gesamten Wohnraum zum Einsatz, wodurch ganz unterschiedliche Zonen mit schlichten und eleganten Linien entstehen: es reicht ein einfaches 150 mm starkes und bis zu 3300 mm langes Bord, um ein minimalistisches und erlesenes TV-Möbel passend zum Bücherregal Blade zu erhalten, dem neuen Juwel von MdHome. Es besteht aus vertikalen U-förmigen Pfosten, die mit dem Folding-Verfahren hergestellt sind, und aus horizontalen Fachböden, die ohne Beschläge zusammengesteckt werden, und ist in den verschiedenen Ausführungen der Musterkollektion erhältlich.

El trabajo de folding se amplía totalmente incluso en el living para crear zonas de día siempre diferentes y de líneas sobrias y elegantes: pues es suficiente sólo una repisa de 150 mm de espesor y de 3300 mm de largo para crear un living porta TV minimalista y refinado combinado con la librería Blade, nueva punta de diamante de MdHome. Constituida por montantes verticales en "U", realizados en trabajo de folding, y por estantes horizontales montados encajados sin el auxilio de herrajes, puede realizarse en los distintos acabados según el muestrario.

Tavolo allungabile Face h.740 mm con struttura in legno verniciato e allunga 500 mm. Disponibile nelle dimensioni 1500x900 e 1900x 900.



Face h.740mm extending table with painted wood structure, extendable by 500mm. Sizes available: 1500x900 and 1900x 900.

Table à rallonge Face h. 740 mm avec structure en bois verni et rallonge de 500 mm. Disponible dans les dimensions 1500x900 et 1900x900.

Ausziehbarer Tisch Face h.740 mm mit Gestell aus lackiertem Holz und 500 mm langem Auszug. Erhältlich in den Abmessungen 1500x900 und 1900x 900.

Mesa extensible Face de 740 mm de alto con estructura de madera pintada y alargadera de 500 mm. Disponible en las dimensiones 1500x900 y 1900x 900.









BLADE

Design Bassanello Andrea

Blade integra nello stesso progetto resina e gres: fianchi e schienali vengono realizzati in resina con lavorazione in folding, mentre per il top si predilige il gres per il livello di resistenza più elevato.

Blade integrates resin and stoneware in the same project: resin side and back panels are produced by folding system, whereas the worktop features harder wearing stoneware.

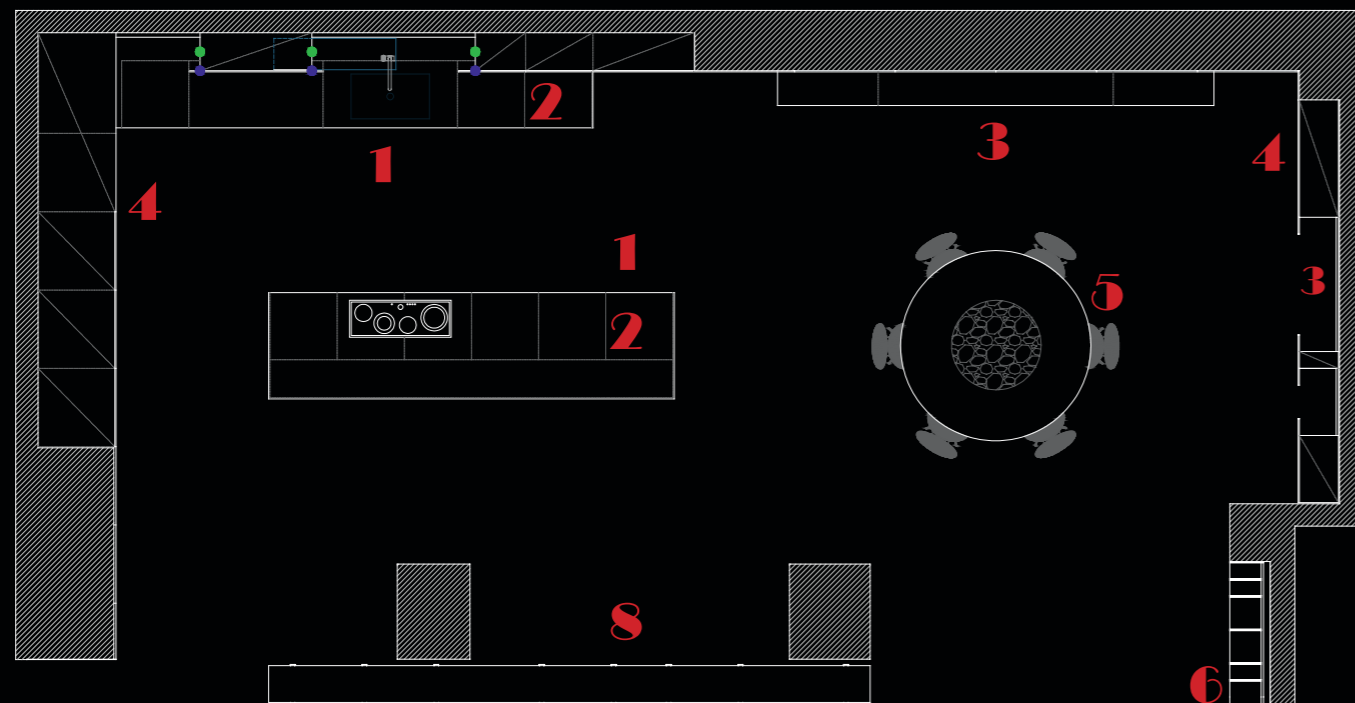
Blade associe dans le même projet la résine et le grès : les flancs et les dos sont en résine avec réalisation en folding, tandis que pour le plan on privilégie le grès, en raison de son niveau de résistance plus élevé.

Blade verbindet im gleichen Projekt Kunststoff und Feinsteinzeug: Seitenwände und Rückwände werden mit dem Folding-Verfahren aus Kunststoff hergestellt, während für die Arbeitsplatte aufgrund der größeren Widerstandsfähigkeit Feinsteinzeug bevorzugt wurde.

Blade integra en el mismo proyecto resina y gres: costados y traseras se realizan en resina en trabajo de folding, mientras para la encimera se prefiere el gres por un nivel más alto de resistencia.

● PROFILO ANTERIORE CON LED

● FIANCO IN APPOGGIO 3



1 BASI E FIANCHI (LAVORAZIONE FOLDING): RESINA PLUMB
BASE UNITS AND SIDE PANELS (FOLDING SYSTEM): PLUMB RESIN

2 TOP: GRES PLUMB
TOP: GRES PLUMB

3 FIANCHI, NICCHIE E MENSOLE sp. 8 cm: LARICE INVECCHIATO
SIDE PANELS, NICHE AND 8cm thick SHELVES: DISTRESSED LARICE

4 COLONNE: RESINA SILVER
TALL COLUMNS: SILVER RESIN

5 TAVOLO "BLADE": CARRARA
"BLADE" TABLE: CARRARA

6 LIBRERIA "FACE": LACCATO SATINATO NUVOLA
"FACE" BOOKCASE: SATINATO NUVOLA LACQUERED

7 PENSILI "BLADE": RESINA PLUMB
"BLADE" WALL UNITS: PLUMB RESIN

8 LIBRERIE "UNLIMITED" BIFACCIALI: MONTANTI IN FERRO E MENSOLE IN VETRO TEMPERATO GRIGIO EUROPA
"UNLIMITED" DOUBLE FACED BOOKCASE: METAL UPRIGHTS AND GRIGIO EUROPA TOUGHENED GLASS SHELVES

9 CREDENZA "MORE": RESINA PLUMB
"MORE" SIDEBOARD: PLUMB RESIN

Resina Plumb, resina Silver, marmo Carrara, vetro Grigio Europa, sono solo alcune delle nuove finiture che hanno ampliato il campionario Modulnova e che possono trovare applicazione in ogni ambiente domestico, dalla cucina al living alla zona bagno.

Plumb Resin, Silver resin, Carrara marble and Grigio Europa glass, are just some of the new finishes that extend the Modulnova sample chart. They can be applied in any room in the house, from the kitchen to the living room and bathroom.

Résine Plumb, résine Silver, marbre de Carrare, verre Gris Europa, voici quelques-unes des nouvelles finitions qui ont enrichi le catalogue Modulnova et que l'on peut utiliser dans toutes les pièces de la maison, de la cuisine au living, en passant par la salle de bain.

Kunststoff Plumb, Kunststoff Silver, Marmor Carrara, Glas Grau Europa sind nur einige der neuen Ausführungen, mit denen die Musterkollektion Modulnova erweitert wurde und die in jedem Wohnraum verwendet werden können, von der Küche über das Wohnzimmer bis zum Bad.

Resina Plumb, resina Silver, mármol Carrara, cristal Gris Europa, son sólo algunos de los nuevos acabados que han ampliado el muestrario de Modulnova y que pueden aplicarse en cualquier ambiente doméstico, a partir de la cocina, al living, a la zona del baño.





Ante (sp. 1cm) in resina Plumb e piano scatorato sp. 1,2 (realizzato in folding) in Gres Plumb. Disponibile nelle profondità 70 – 90 – 95.
Cucina lineare con ante in resina Plumb, top in Gres Plumb ed elementi sopratop con anta scorrevole sporgente in resina Silver, dietro cui si cela l'elemento scorrevole Wall.

Doors (1cm thick) in Plumb resin and 1.2 thick box-type worktop (produced by folding system) in Plumb stoneware. Depths available: 70 – 90 – 95.
Linear kitchen furniture with Plumb resin doors, Gres Plumb worktop and stand-on top elements with protruding Silver resin sliding door which conceals the Wall sliding element.

Portes (1 cm d'épaisseur) en résine Plumb et plan de section creuse de 1,2 d'épaisseur (réalisé en folding) en Grès Plumb. Disponible dans les profondeurs 70 – 90 – 95. Cuisine linéaire avec portes en résine Plumb, plan en Grès Plumb et éléments sur-plan avec porte coulissante saillante en résine Silver, derrière laquelle se trouve l'élément coulissant Wall.

Türen (St. 1cm) aus Kunststoff Plumb und vollverkleidete Arbeitsplatte St.1,2 (mit dem Folding-Verfahren hergestellt) aus Feinsteinzeug Plumb. Erhältlich in den Tiefen 70 – 90 – 95. Lineare Küche mit Türen aus Kunststoff Plumb, Arbeitsplatte aus Feinsteinzeug Plumb und Elemente über der Arbeitsplatte mit vorgezogener Schiebetür aus Kunststoff Silver, hinter der sich das verfahrbare Element Wall verbirgt.

Puertas (de 1cm de esp.) de resina Plumb y encimera rectangular de 1,2 de esp. (realizada en trabajo de folding) de Gres Plumb. Disponible en 70 – 90 – 95 de profundidad. Cocina lineal con puertas de resina Plumb, encimera de Gres Plumb y elementos sobre la encimera con puerta corredera saliente de resina Silver, detrás de la cual se oculta el elemento corredero Wall.







Blade porta con sé innovazione e tradizione sia nel design che nella scelta dei materiali che va dalla resina al gres al legno invecchiato, materiale di recupero che ci rimanda al passato, ad un vissuto che non possiamo dimenticare perché scalda lo spazio riportandoci alla dimensione di casa più classica: lo troviamo nelle boiserie delle nicchie e nei mensoloni sp. 8 cm in larice invecchiato.

Blade brings innovation and tradition in its design and choice of materials; resin, stoneware and distressed wood, materials from the past reminiscent of unforgettable experiences that warm our hearts and take us back to the most classical dimensions found in the niche boiserie panels and the 8cm thick large shelves in distressed larch.

Blade porte en soi innovation et tradition, en ce qui concerne aussi bien le design que les matériaux, qui vont de la résine au grès, en passant par le bois vieilli, matériau de récupération qui rappelle les temps passés, un vécu que nous ne pouvons pas oublier parce qu'il réchauffe l'espace en nous ramenant vers une dimension plus classique de la maison : on le trouve dans les boiseries des niches et dans les grandes étagères de 8 cm d'épaisseur en mélèze vieilli.

Blade vereint Innovation mit Tradition sowohl beim Design als auch bei der Auswahl der Materialien, die Kunststoff, Feinsteinzeug und gealtertes Holz beinhaltet, ein wiederentdecktes Material, das an die Vergangenheit erinnert, an Erlebtes, das wir nicht vergessen können, da es den Raum warm wirken lässt und klassische Wohnwerte vermittelt: wir finden es bei den Wandpaneelen der Nischen und bei den 8 cm starken Borden aus gealterter Lärche.

Blade lleva consigo innovación y tradición tanto en el diseño como en la elección de los materiales como la resina, el gres, la madera envejecida, material de reciclaje que nos recuerda el pasado, un tiempo vivido que no podemos olvidar porque calienta el espacio devolviéndonos la dimensión de casa más clásica: lo encontramos en las boiserías de los nichos y en las repisas de 8 cm de esp. de alerce envejecido.





La collezione Blade giorno offre una varietà di soluzioni pensate per soddisfare qualsiasi esigenza stilistica: dalle colonne a terra (h. max 2700 mm) alle colonne in appoggio su basi (che possono essere a loro volta Blade, More o Face), ai pensili (disponibili nelle altezze 900 e 1200 mm) incassati a parete con anta a filomuro per rifuggire completamente dal concetto classico di living.

The Blade daytime collection provides a variety of solutions designed to meet all needs: floor-standing tall units (max h. 2700mm), tall units to stand on base units (which may be Blade, More or Face), wall units (available in heights of 900 or 1200mm) inset on the wall with flush doors that spurn the classical concept of a living room.

La collezione Blade living offre une variété de solutions conçues pour satisfaire n'importe quelle exigence stylistique : des colonnes au sol (h. max 2700 mm) aux colonnes en appui sur des bases (qui à leur tour peuvent être Blade, More ou Face), en passant par les éléments hauts (disponibles dans les hauteurs 900 et 1200 mm) encastrés dans le mur avec des portes affleurantes pour s'écarter complètement du concept classique de living.

Die Wohnraumkollektion Blade bietet eine Vielfalt an Lösungen, die alle stilistischen Anforderungen erfüllen: von bodenbündigen Hochschränken (h. max. 2700 mm) bis zu Hochschränken auf Unterschränken (die wiederum Blade, More oder Face sein können) und zu Hängeschränken (erhältlich in den Höhen 900 und 1200 mm), die in die Wand eingebaut sind und eine wandbündige Tür haben, um dem klassischen Wohnraumkonzept vollständig zu entfliehen.

La colección Blade de la zona de día ofrece una variedad de soluciones pensadas para satisfacer cualquier exigencia estilística: a partir de las columnas de suelo (2700 mm de alto como máximo), a las columnas apoyadas en los muebles bajos (que pueden ser a su vez Blade, More o Face), a los muebles colgantes (disponibles en 900 y 1200 mm de alto) empotrados en la pared con puerta a ras de la pared para apartarse totalmente del concepto clásico de living.



I forti volumi di Infinity caratterizzano uno spazio bagno essenziale e contemporaneo. Questo programma comprende una serie di basi e pensili caratterizzati da una scocca realizzata in folding, una tecnica che permette di costruire il mobile partendo da un unico pannello laccato o impiallacciato, di spessore 16 mm, che viene inciso e piegato più volte su sé stesso ottenendo una scocca finita a vista su tutti i suoi lati e senza giunture visibili: Infinity non ha bisogno di ulteriori orpelli per esprimere il proprio essere.



The clearly-cut volumes of Infinity characterise an essential and contemporary bathroom. This programme offers a series of base and wall units consisting of a structure made with folding technique that allows manufacturing the piece of furniture starting from a single lacquered or veneered panel, thickness 16 mm, which is cut into and then folded several times on itself to obtain a perfectly finished structure without any visible joints. Infinity does not need any further decorations to express its real self.

Les volumes forts d'Infinity caractérisent un espace salle de bain essentiel et contemporain. Ce programme comprend une série d'éléments bas et hauts caractérisés par une carcasse réalisée en folding, une technique qui permet de construire le meuble en partant d'un unique panneau laqué ou plaqué, de 16 mm d'épaisseur qui est incisé et plié plusieurs fois sur lui-même, obtenant ainsi une carcasse finie visible sur tous les côtés et sans jointures visibles: Infinity n'a pas besoin d'autres oripeaux pour exprimer ce qu'il est.

Die auffallenden Volumen von Infinity charakterisieren ein essentielles und zeitgemäßes Badezimmer. Dieses Programm umfasst eine Reihe von Unterschränken und Hängeschränken, deren Korpus im Folding-Verfahren hergestellt ist, bei dem der Schrank aus einer einzigen lackierten oder furnierten Platte der Stärke 16 mm hergestellt wird, die eingeschnitten und mehrfach um sich selbst gefaltet wird, wodurch ein Korpus entsteht, der an allen Seiten fertig bearbeitet ist und keine sichtbaren Stöße aufweist. Infinity benötigt kein überflüssiges Beiwerk, um sein Wesen auszudrücken.

Los amplios volúmenes de Infinity caracterizan una zona de baño sobria y contemporánea. Este programa incluye una serie de muebles bajos y muebles colgantes caracterizados por un armazón realizado en trabajo de folding, una técnica que permite construir el mueble a partir de un solo panel lacado o chapado, de 16 mm de espesor, que se entalla y pliega varias veces sobre sí mismo obteniendo un armazón acabado a la vista en todos sus lados y sin uniones visibles. Infinity no necesita otros oropeles para expresar su propia esencia.



BLADE

Design Bassanello Andrea

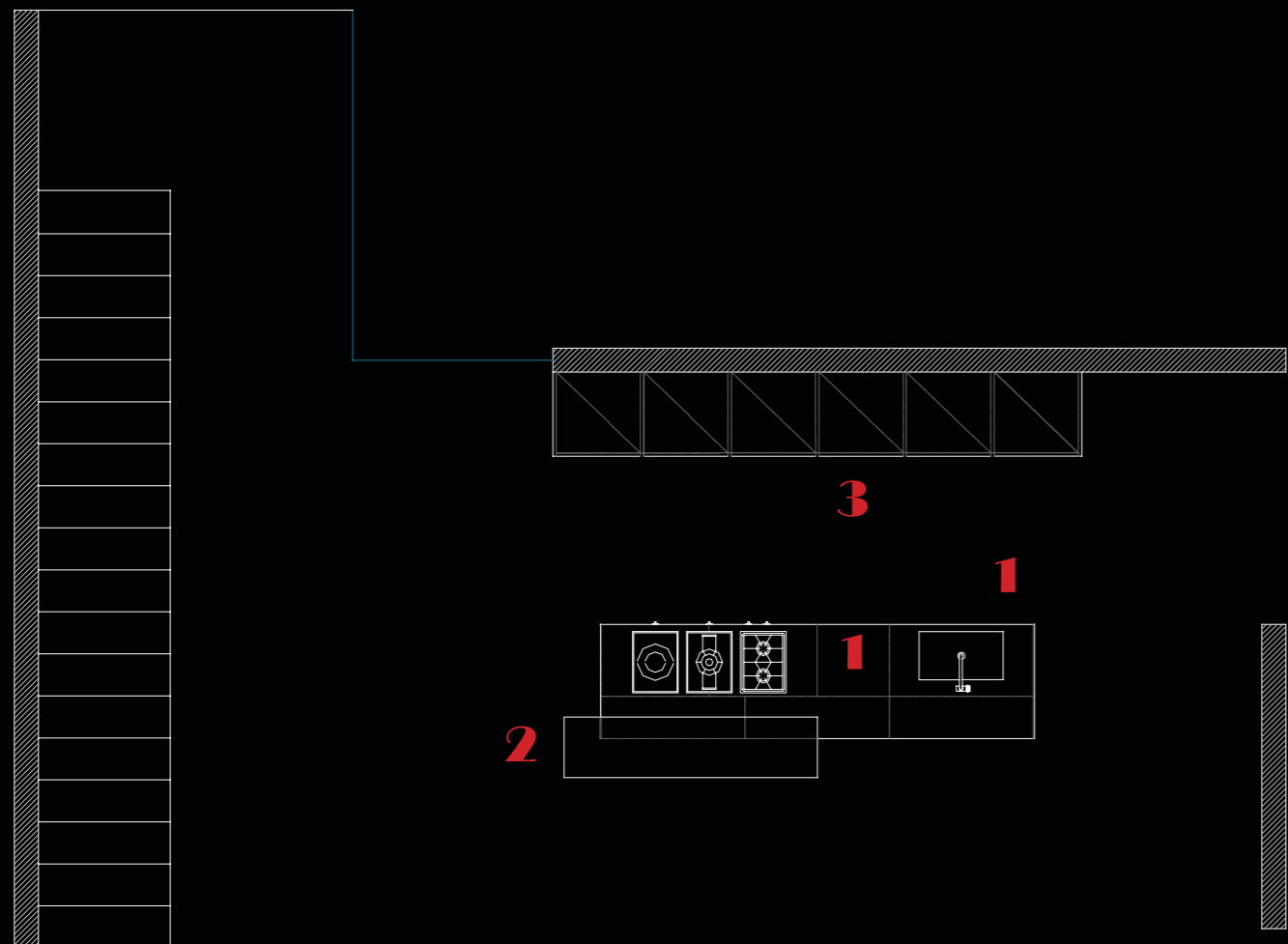
Basi (con anta sp. 1 cm), fianchi e top in Gres fokos roccia e colonne modello Sp29 con elettrodomestici a scomparsa, in laccato lucido dark depth con maniglia scavata sull'anta e laccata in tinta.

Base units (with 1cm thick doors), side panels and worktops in fokos rock stoneware, and model Sp29 tall units with concealed household appliances, in dark depth glossy lacquered finish with handle hewn out of the door and lacquered in the same colour.

Bases (avec des portes de 1 cm d'épaisseur), fiançs et plans en Grès fokos roche et colonnes modèle Sp29 avec appareils électro-ménagers dissimulés, en laqué brillant dark depth avec poignée creusée dans la porte et laquée dans le même ton.

Unterschranke (mit Tür St. 1 cm), Seitenwände und Arbeitsplatte aus Feinsteinzeug Fokos Fels und Hochschranke Modell Sp29 mit verdeckten Elektrogeräten, in Lack Hochglanz Dark Depth mit Griffmulde in der Tür, die in der gleichen Farbe lackiert ist.

Muebles bajos (con puerta de 1 cm de esp.), costados y encimeras de Gres fokos roca y columnas modelo Sp29 con electrodomésticos ocultos, de lacado brillante dark depth con tirador hundido en la puerta y lacado a juego.



- 1** BASI, FIANCHI E TOP: GRES FOKOS ROCCIA
BASE UNITS, SIDE PANELS AND TOP: GRES FOKOS ROCCIA
- 2** PENISOLA: QUERCIA
PENISULA: QUERCIA
- 3** COLONNE: LACCATO LUCIDO DARK DEPTH
TALL UNITS: DARK DEPTH GLOSSY LACQUERED

Tradizione e innovazione si fondono nel piano snack in appoggio sp. 8 cm in legno invecchiato quercia. Disponibile anche nelle altre finiture legno, laminato, fenix e resina in relazione agli spessori 4 - 6 - 8 cm.

Tradition and innovation blend in the 8cm thick snack counter in distressed oak. Also available in other wood finishes, laminate, Fenix and resin for thicknesses 4 - 6 - 8 cm.

Tradition et innovation se marient dans le plan snack-bar en appui, de 8 cm d'épaisseur en chêne vieilli. Disponible aussi dans les autres finitions bois, stratifié, fenix et résine, dans les épaisseurs 4 - 6 - 8 cm.

Tradition und Innovation verschmelzen bei der 8 cm starken aufliegenden Snackplatte aus gealtertem Eichenholz. Erhältlich auch in den anderen Ausführungen aus Holz, Laminat, Fenix und Kunststoff bezogen auf die Stärken 4 - 6 - 8 cm.

Tradición e innovación se unen en la mesa de snack de apoyo de 8 cm de esp. de madera envejecida de encina. Disponible incluso en los otros acabados de madera, laminado, fenix y resina de 4 - 6 - 8 cm de esp.









L'anta Blade in kerlite / Gres spessore 10 mm è realizzata con tre lastre di kerlite o gres incollate tra loro.



Blade kerlite door / 10mm thick stoneware is made with three slabs of kerlite or stoneware glued together.

La porte Blade en kerlite / grès épaisseur 10 mm est réalisée avec trois plaques de kerlite ou de grès collées.

Die 10 mm starke Tür Blade aus Kerlite / Feinsteinzeug ist aus drei Platten Kerlite oder Feinsteinzeug hergestellt, die miteinander verleimt sind.

La puerta Blade de kerlite / Gres de 10 mm de espesor está realizada con tres placas de kerlite o gres encoladas entre sí.









BLADE

Design Bassanello Andrea

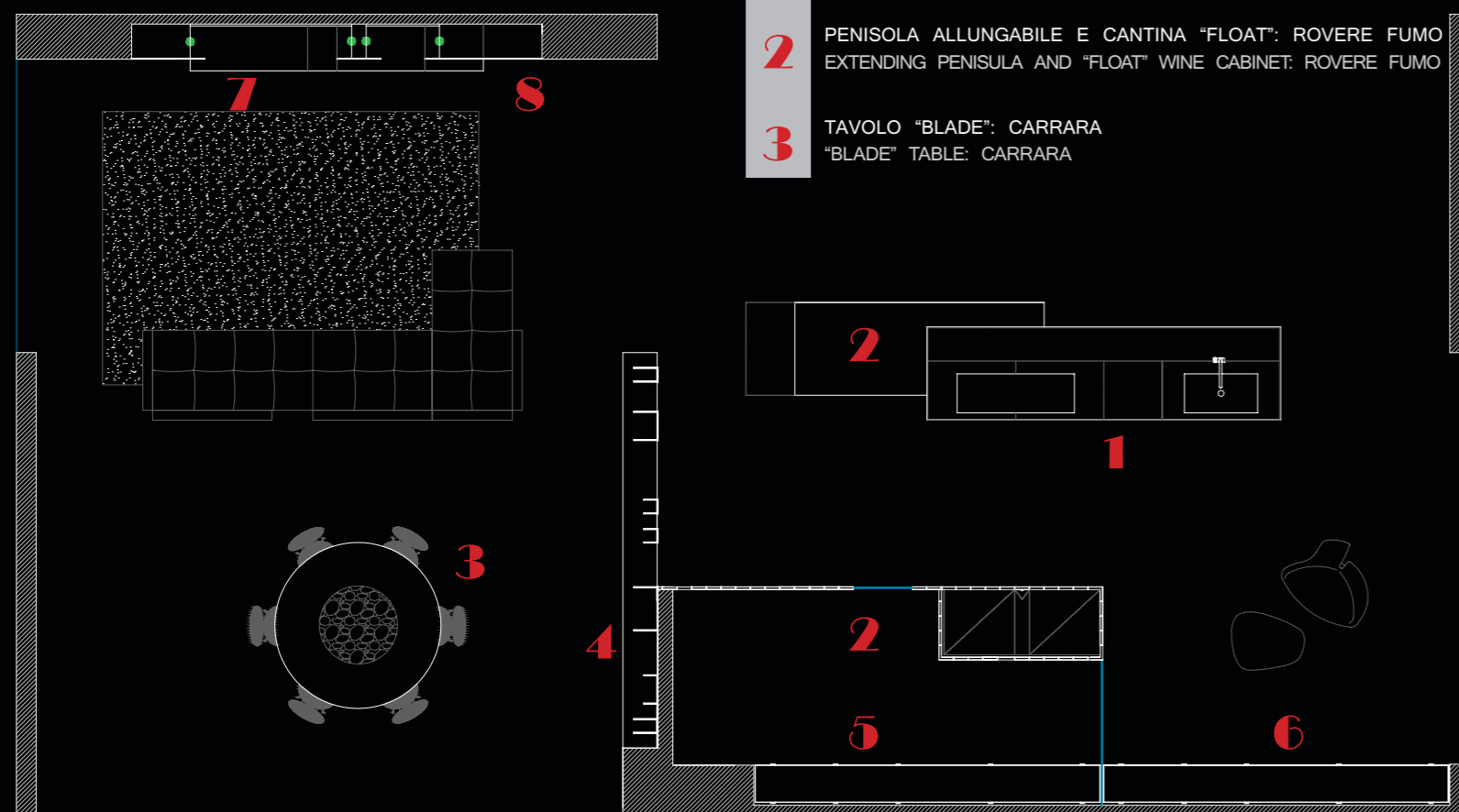
I vari programmi by Modulnova sono stati sapientemente pensati per non avere confini e limiti ben definiti ma per poter essere plasmati a piacimento e adattarsi ad ogni necessità: così può essere che un'isola Bade in fenix (con lavorazione in folding) con penisola allungabile in rovere fumo, abbia colonne con cantina Float, anch'essa in rovere fumo, in abbinamento ad una libreria Unlimited e ad una libreria Blade: un ambiente completo a 360° per non farsi mai mancare niente.

The programmes by Modulnova are cleverly designed to be without defined limits so they can be used to personal taste and adapted to all needs: so a Blade island in Fenix (produced by folding system) with extending peninsula in smoky oak may have tall units with Float wine cabinet, also in smoky oak, coordinated with an Unlimited bookcase and a Blade bookcase: a complete environment at 360° so that nothing is missing.

Les différents programmes de Modulnova ont été savamment conçus pour ne pas avoir de frontières ou de limites bien définies, mais pour pouvoir être modulés à volonté et s'adapter à toutes les nécessités : ainsi, il est possible qu'un îlot Bade en fenix (réalisé en folding) avec péninsule extensible en chêne fumée, ait des colonnes avec une cave Float, elle aussi en chêne fumée, en association avec une bibliothèque Unlimited et une bibliothèque Blade : un ensemble complet à 360° pour ne rien se refuser.

Die verschiedenen Programme by Modulnova sind eigens konzipiert, damit genau definierte Grenzen und Einschränkungen wegfallen und beliebige Gestaltungen möglich sind, die sich allen Bedürfnissen anpassen: so kann es sein, dass eine Insel Bade aus Fenix (mit Folding-Verfahren) mit ausziehbarer Halbinsel in Eiche Rauch mit Hochschränken mit Weinfach Float, ebenfalls in Eiche Rauch, und einem Bücherregal Unlimited sowie einem Bücherregal Blade kombiniert werden: ein rundum vollständiger Raum, in dem es an nichts fehlt.

Los distintos programas by Modulnova se han pensado cuidadosamente para no tener barreras y límites bien definidos sino para poder plasmarse a gusto y adaptarse a cualquier exigencia: de esta forma puede ser que una isla Blade fenix (realizada en trabajo de folding) con península extensible de roble gris, tenga columnas con bodega Float, también la misma de roble gris, combinada con una librería Unlimited y una librería Blade: un ambiente completo para que nunca nos falte nada.



- 1** BASI, FIANCHI E TOP (LAVORAZIONE IN FOLDING): FENIX FX 718
BASE UNITS, SIDE PANELS AND TOP (FOLDING SYSTEM): FENIX FX 718
- 2** PENISOLA ALLUNGABILE E CANTINA "FLOAT": ROVERE FUMO
EXTENDING PENINSULA AND "FLOAT" WINE CABINET: ROVERE FUMO
- 3** TAVOLO "BLADE": CARRARA
"BLADE" TABLE: CARRARA

4 LIBRERIA "BLADE": MONTANTI IN ROVERE FUMO E MENSOLE IN FENIX FX 718
"BLADE" BOOKCASE: UPRIGHTS IN ROVERE FUMO AND SHELVES IN FENIX FX 718

5 LIBRERIA "UNLIMITED" BIFACCIALE: MONTANTI IN FERRO E MENSOLE IN MELAMINICO ROVERE CARBONE
"UNLIMITED" DOUBLE FACE BOOKCASE: METAL UPRIGHTS AND ROVERE CARBONE MELAMINE SHELVES

6 LIBRERIA "UNLIMITED" BIFACCIALE: MONTANTI IN FERRO E MENSOLE IN ROVERE FUMO
"UNLIMITED" DOUBLE FACE BOOKCASE: METAL UPRIGHTS AND ROVERE FUMO SHELVES

7 BASI "MORE": ROVERE FUMO
"MORE" BASE UNITS: ROVERE FUMO

8 COLONNE "BLADE": RESINA GRIGIO TRC
"BLADE" TALL UNITS: GRIGIO TRC RESIN

9 FIANCHI SOSTITUTIVI E NICCHIE: RESINA CENDRE TRD
REPLACEMENT SIDE PANELS AND NICHE: CENDRE TRD RESIN

L'evoluzione dei materiali per la casa ha portato a soluzioni sempre nuove e più efficienti e sicuramente tra le più all'avanguardia ci sono i laminati Fenix. Come suggerisce il nome, che richiama la Fenice della mitologia, Fenix è capace di rinascere ogni volta: figlio della più moderna nanotecnologia, questo laminato è infatti termoriparabile. Con una bassa riflessione della luce, la sua superficie è estremamente opaca, anti impronte digitali e piacevolmente soft touch, nonché fortemente resistente ai graffi, all'abrasione e allo strofinamento.

The evolution of materials for the home has led to new and more efficient solutions, and one of the most advanced is Fenix laminates. The name, which recalls the mythological Phoenix, suggests the idea of constant rebirth: the result of modern nanotechnology, this laminate can be repaired by the application of heat. Its surface is matt so that light reflection is low, it has a fingerprint proof finish and a pleasant soft touch. In addition, it is highly resistant to scratches, abrasion and rubbing.

L'évolution des matériaux d'ameublement a permis des solutions toujours nouvelles et plus efficaces. Parmi celles-ci, les stratifiés Fenix sont certainement les plus à l'avant-garde. Comme son nom l'indique, Fenix, comme le Phénix de la mythologie, est capable de renaître de ses cendres : fruit de la nanotechnologie la plus moderne, ce stratifié est en effet thermo-réparable. Sa surface réfléchit très peu la lumière et est donc extrêmement opaque, anti-marques de doigts et elle est agréablement douce au toucher, tout en restant fortement résistante aux rayures, à l'abrasion et aux frottements.

Durch die Weiterentwicklung der Wohnmaterialien sind immer mehr neue und effizientere Lösungen entstanden, bei denen die Laminat Fenix sicherlich zu den fortschrittlichsten zählen. Der Name wurde aus der Mythologie von Phönix abgeleitet, der immer wieder auferstanden ist: dieses Laminat basiert auf moderner Nanotechnologie und kann thermisch ausgebeßert werden. Durch die geringe Lichtreflexion ist seine Oberfläche besonders matt, es zeichnen sich keine Fingerabdrücke ab und sie ist angenehm berührungsw weich, sowie überaus kratzfest, abriebfest und scheuerfest.

La evolución de los materiales para la casa ha llevado a soluciones cada vez más nuevas y más eficientes y seguramente entre las más de vanguardia hay los laminados Fenix. Como sugiere el nombre, que recuerda el ave fénix de la mitología, Fenix es capaz de renacer todas las veces: hijo de la más moderna nanotecnología, en realidad este laminado es reparable con calor. Con una baja reflexión de la luz, su superficie es muy opaca, anti huellas digitales y agradablemente suave al tacto, además es muy resistente a los arañazos, a la abrasión y al frotamiento.





La libreria Blade è il massimo della versatilità: montanti e ripiani possono avere due finiture diverse; i montanti possono essere disposti alternati sia su un solo lato che sui due lati; posizionata in centro stanza, con fissaggio a soffitto, la libreria bifacciale rifugge dal più classico concetto di elemento divisorio. E ancora... possiamo trovarla anche nelle versioni "a parete" e "sospesa": tutto pensato per rispondere ad ogni necessità abitativa.



The Blade bookcase is extremely versatile: uprights and shelves come in a choice of two different finishes; the uprights can be alternated on one side or both; placed in the centre of a room and secured to the ceiling, this double faced bookcase is much more than just a partition. It is also available for wall fitting or as a suspended unit: designed to meet the needs of your home.

La bibliothèque Blade est extrêmement versatile : ses montants et ses rayons peuvent avoir deux finitions différentes : les montants peuvent être disposés de façon alternée, sur un côté ou sur les deux : placée au centre de la pièce, fixée au plafond, la bibliothèque biface échappe au concept plus classique de paroi de division. Mais il y a plus... elle existe aussi dans les versions « murale » et « suspendue » : le tout pour répondre à toutes les nécessités de votre intérieur.

Das Bücherregal Blade ist höchst vielseitig: Pfosten und Fachböden können zwei verschiedene Ausführungen haben; die Pfosten können abwechselnd auf nur einer Seite oder auf zwei Seiten angeordnet werden: in der Mitte des Raums fungiert das doppelseitige Bücherregal mit Deckenbefestigung als klassischer Raumteiler. Unter anderem ist es auch als "Wandregal" und "Hängeregal" erhältlich: um allen Wohnanforderungen gerecht zu werden.

La librería Blade es lo máximo de la versatilidad: montantes y estantes pueden estar disponibles en dos distintos acabados; los montantes pueden disponerse alternados tanto en un solo lado como también en los dos lados; posicionada en el centro de la habitación, con fijación de techo, la librería de dos caras se aparta del más clásico concepto de elemento divisorio. Y aún más... podemos encontrarla en las versiones "de pared" y "colgante": todo pensado para satisfacer cualquier exigencia de la vivienda.



Isola con piano scatolato sp. 1,2 (realizzato in folding) in laminato Fenix atmosfera. Disponibile nelle profondità 70 - 90 - 95 cm e in due differenti altezze: 87,7 per zoccolo h.6 e 91,7 per zoccolo h.10. Anta spessore 1 cm realizzata con pannello alveolare in alluminio placcata e bordata laminato Fenix.

Cantina Float con sistema progettuale basato sull'accostamento di listelli di legno larghi 15 cm e altezza massima 270, che ingloba al suo interno le colonne di contenimento tradizionali con apertura con dogia rientrante a pressione che permette la presa e l'apertura delle ante adiacenti. La cantina è disponibile con porta in vetro, completa di montante in alluminio per fissaggio, ed eventuale vetrata fissa (larghezza max 150 cm).

Island with 1.2 thick box-type worktop (produced by folding system) in Fenix atmosfera laminate. It comes with depths of 70 - 90 - 95cm and in two different heights: 87.7 with h.6 plinth, and 91.7 with h.10 plinth. The 1cm thick door is made of a plated aluminium honeycomb panel with Fenix laminate edges.

Float wine cabinet based on 15cm wide x max h. 270 wooden slats that enclose traditional tall storage units, opened by exerting pressure on a retracting slat to access the adjoining doors. The wine cabinet is available with glass door, aluminium fixing upright, and fixed glazed panel (max width 150cm), if required.

Îlot avec plan en section creuse de 1,2 d'épaisseur (réalisé en folding) en stratifié Fenix atmosfera. Disponible dans les profondeurs 70 - 90 - 95 cm et en deux hauteurs : 87,7 pour socle h. 6 et 91,7 pour socle h. 10. Porte de 1 cm d'épaisseur réalisée avec panneau alvéolaire en aluminium, plaquée et bordée stratifié Fenix.

Cave Float avec conception fondée sur l'association de lattes de bois de 15 cm de largeur et de 270 de hauteur maximum, qui contient à l'intérieur les colonnes de rangement traditionnelles avec ouverture avec latte rentrante par pression, pour permettre la prise et l'ouverture des portes adjacentes. La cave est disponible avec une porte en verre, équipée d'un montant en aluminium pour sa fixation, et éventuelle vitrine fixe (largeur max 150 cm).

Insel mit vollverkleideter Arbeitsplatte St. 1,2 (mit dem Folding-Verfahren hergestellt) aus Laminat Fenix Atmosphäre. Erhältlich in den Tiefen 70 - 90 - 95 cm und in zwei verschiedenen Höhen: 87,7 für Sockel h.6 und 91,7 für Sockel h.10. 1 cm starke Tür hergestellt aus einem Aluminiumwabenkern mit Laminatbeschichtung Fenix auch an den Kanten. Das Planungssystem des Weinschranks Float basiert auf der Aneinanderreihung von 15 cm breiten und max. 270 cm hohen Holzleisten. Dahinter befinden sich konventionelle Hochschränke, die sich durch Druck auf die Leiste nach innen öffnen lassen, wodurch die angrenzenden Türen geöffnet werden können. Der Weinschrank ist mit Glastür erhältlich, inklusiv Aluminiumpfosten für die Befestigung, und eventuell mit feststehender Glasscheibe (max. Breite 150 cm).

Isla con encimera rectangular de 1,2 de esp. (realizada en trabajo de folding) de laminado Fenix atmósfera. Disponible en 70 - 90 - 95 cm de profundidad y en dos alturas diferentes: de 87,7 para zócalo de 6 de alto y de 91,7 para zócalo de 10 de alto. Puerta de 1 cm de espesor realizada en panel alveolar de aluminio chapada y rebordeada de laminado Fenix. Bodega Float con sistema proyectual que se basa en la combinación de listones de madera de 15 cm de ancho y de 270 cm de alto como máximo, que incorporan en su interior las columnas contenedoras tradicionales con apertura con tablilla entrante por presión que permite el agarre y la apertura de las puertas adyacentes. La bodega está disponible con puerta de cristal, provista de montante de aluminio para la fijación y posible vidriera fija (150 cm de ancho como máximo).



Penisola dogata allungabile sp. 8 cm in rovere fumo sorretta da un portale in ferro grezzo h.70 cm. Disponibile nelle altre finiture legno rovere raw, noce raw e rovere raw laccato poro aperto e nelle seguenti dimensioni : 150x95 – 180x95 – 210x95 – 240x95

8cm thick extending slatted peninsula in smoky oak, standing on a h. 70cm unpainted metal portal. Available in other wood finishes: raw oak, raw walnut and open pore lacquered raw oak, and in the following dimensions: 150x95 – 180x95 – 210x95 – 240x95

Péninsule en bois latté extensible épaisseur 8 cm en chêne fumée soutenue par un portail en fer brut h.70 cm. Disponible dans les autres finitions bois chêne raw, noyer raw et chêne raw laqué à pore ouvert et dans les dimensions suivantes : 150x95 – 180x95 – 210x95 – 240x95

8 cm starke ausziehbare Halbinsel in Eiche Rauch, die mit Leisten verkleidet ist und von einem 70 cm hohen Portal aus unbearbeitetem Eisen getragen wird. Erhältlich in den anderen Holz Ausführungen Eiche Raw, Nussbaum Raw und Eiche Raw Lack offenporig und in den folgenden Abmessungen: 150x95 – 180x95 – 210x95 – 240x95

Península de tablllas extensible de 8 cm de esp. de roble gris soportada por un elemento de hierro bruto de 70 cm de alto. Disponible en los otros acabados de madera de roble raw, nogal raw y roble raw laccado a poro abierto y en las dimensiones siguientes: 150x95 – 180x95 – 210x95 – 240x95.





Libreria Ulimited bifacciale (posizionamento sia dentro che fuori dalla cantina): ripiani in rovere fumo e montanti in ferro. Larghezza 35 cm e fissaggio a soffitto (con regolazione a spinta) o a parete.

Unlimited double faced bookcase (placed inside and outside the wine cabinet): smoky oak shelves and metal uprights. Width 35cm, secured to the ceiling (with pressure adjustment) or wall.

Bibliothèque Ulimited biface (à placer à l'intérieur ou à l'extérieur de la cave) : rayons en chêne fumée et montants en fer. Largeur 35 cm et fixation au plafond (avec réglage par poussée) ou au mur.

Doppelseitiges Bücherregal Ulimited (es kann im Weinschrank und außerhalb davon aufgestellt werden): Fachböden in Eiche Rauch und Pfosten aus Eisen. Breite 35 cm und Decken- oder Wandbefestigung (mit Verstellung durch Druck).

Librería Ulimited de dos caras (posicionamiento tanto dentro como fuera de la bodega): estantes de roble gris y montantes de hierro. De 35 cm de ancho y fijación de techo (con regulación por empuje) o de pared.





Collezione living Blade decisamente innovativo ed esclusivo. Anta spessore 1 cm realizzata con un pannello in alveolare di alluminio, placcato 2 lati alluminio al quale vengono applicate le finiture, dal laccato, al laminato fenix, ai legni, al metallo e alla resina (in foto: resina cemento grigio). Alternanza di porte battenti (con apertura push-pull) e sporgenti di 15 cm (con o senza scanso per inserimento basi) per ricavare tra le colonne nicchie che possono essere rivestite con fianchi e schienali nelle varie finiture a campione (in foto: resina cemento cenere) e dotate di illuminazione a Led dimmerabili.

The Blade living room collection is innovative and exclusive. 1cm thick door with aluminium honeycomb panel plated on 2 sides, to which the chosen finish is applied: lacquered, Fenix laminate, wood, metal or resin (photo: concrete grey resin). Alternating 15cm hinged (push-pull opening) and protruding doors (with or without cut-outs to accommodate base units) to create niches between tall units that can be faced with side and back panels in any of the finishes available (photo: cendre concrete resin) and provided with dimming LED illumination.

Collection living Blade résolument innovante et exclusive. Porte de 1 cm d'épaisseur réalisée avec un panneau en alvéolaire d'aluminium, plaqué sur 2 côtés aluminium, sur lequel sont appliquées les finitions, du laqué au stratifié fenix, en passant par les bois, le métal ou la résine (en photo: résine ciment gris). Alternance de portes battantes (avec ouverture push-pull) et saillantes de 15 cm (avec ou sans encoche pour l'insertion des bases) afin de créer entre les colonnes des niches pouvant être revêtues par des fiancs et des dos dans les différentes finitions disponibles (en photo: résine ciment cenere) et équipées d'éclairage à leds à intensité variable.



Besonders innovative und exklusive Wohnraumkollektion Blade. 1 cm starke Tür, hergestellt aus einem Aluminiumwabenkern, der auf zwei Seiten mit Aluminium beschichtet ist, auf das die Oberflächen aufgebracht werden: Lack, Laminat Fenix, Holz, Metall oder Kunststoff (Foto: Kunststoff Zement Grau). Drehtüren (mit Push-Pull-Öffnung) wechseln sich mit um 15 cm vorgezogenen Türen ab (mit oder ohne Aussparung für den Einbau der Unterschränke), um zwischen den Hochschränken Nischen zu schaffen, die mit Seitenwänden und Rückwänden in den verschiedenen Ausführungen der Musterkollektion verkleidet (Foto: Kunststoff Zement Cendre) sowie mit einer dimmbaren LED-Beleuchtung ausgestattet werden können.

Colección living Blade seguramente innovador y exclusivo. Puerta de 1 cm de espesor con un panel alveolar de aluminio, chapado en dos lados de aluminio al cual se aplican los acabados entre los cuales, el lacado, el laminado fenix, las maderas, el metal y la resina (en la foto: resina cemento gris). Alternación de puertas batientes (con apertura push-pull) y salientes de 15 cm (con o sin parte entrante para la aplicación de los muebles bajos) para obtener entre las columnas unos nichos que pueden revestirse con costados y traseras en los distintos acabados según el muestrario (en la foto: resina cemento cenere) y provistas de iluminación de Leds dimerables.







BLADE

Design Bassanello Andrea

Isola Blade con basi, fianchi e top in vetro bianco satinato arricchita dal piano snack Up (sp. 1 cm e prof. 60) in laccato rovere nero poro aperto e disponibile anche nelle altre finiture legno, laminato, fenix, resina e metalli.

Blade island with base units, side panels and worktop in brushed white glass, with additional Up snack counter (1cm thick and 60cm deep) in open pore lacquered black oak. Also available in other wood finishes, laminate, Fenix, resin or metal.

Îlot Blade avec bases, flancs et plan en verre blanc satiné, doté du plan snack-bar Up (épaisseur 1 cm et prof. 60) en laqué chêne noir à pore ouvert et disponible aussi dans les autres finitions bois, stratifié, fenix, résines et métaux.

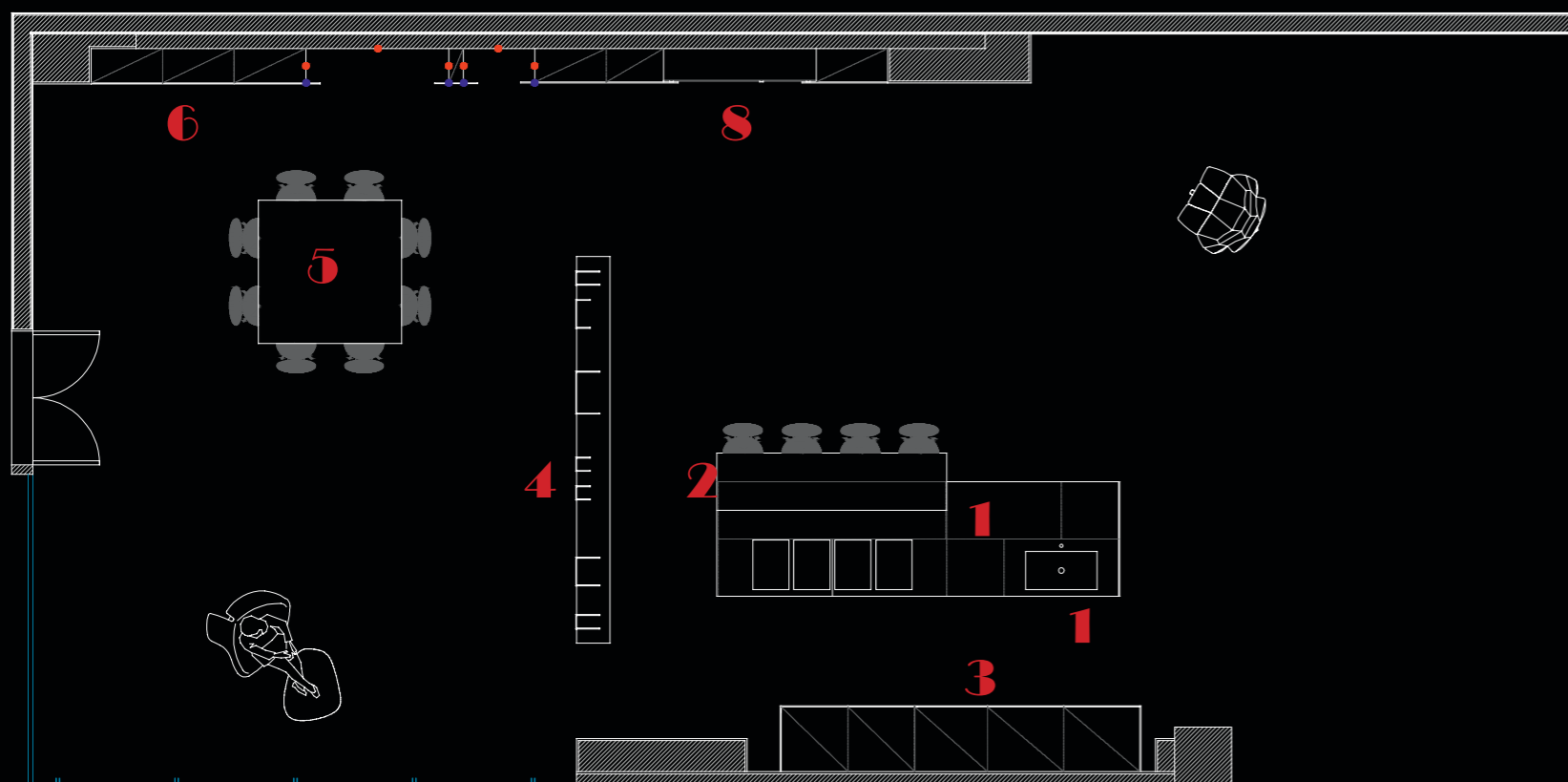
Insel Blade mit Unterschränken, Seitenwänden und Arbeitsplatte aus weißem seidenmattem Glas, sowie zusätzlicher Snackplatte Up (St. 1 cm und Tiefe 60) in Lack Eiche Schwarz offenporig, erhältlich auch in den anderen Holzauisführungen, Laminat, Fenix, Kunststoff und Metall.

Isla Blade con muebles bajos, costados y encimeras de cristal blanco satinado equipada con la mesa de snack Up (de 1 cm de esp. y de 60 de prof.) de lacado roble negro a poro abierto y disponible incluso en los otros acabados de madera, laminado, fenix, resina y metales.

● PROFILO ANTERIORE CON LED

● FIANCHI IN APPOGGIO E SCHIENA

7



- 1** BASI, FIANCHI E TOP VETRO SATINATO BIANCO
BASE UNITS, SIDE PANELS AND TOP SATINATO BIANCO GLASS
- 2** PENISOLA "UP" LACCATO ROVERE NERO PORO APERTO
"UP" PENINSULA OPEN PORE LACQUERED ROVERE NERO
- 3** COLONNE LAMINATO FENIX FX 720
TALL UNITS: FENIX FX 720 LAMINATE
- 4** LIBRERIA "BLADE" CON MONTANTI E MENSOLE IN ROVERE NERO PORO APERTO
"BLADE" BOOKCASE WITH OPEN PORE ROVERE NERO UPRIGHTS AND SHELVES
- 5** TAVOLO "IRON" LACCATO SATINATO BIANCO
"IRON" TABLE SATINATO BIANCO LACQUERED
- 6** PARETE "BLADE" CON ANTE IN FINITURA INTONACO CHIARO
"BLADE" WALL WITH INTONACO CHIARO FINISH DOORS
- 7** FIANCHI IN APPOGGIO E SCHIENE MELAMINICO LAVA D98
STAND-ON SIDE PANELS AND BACK PANELS LAVA D98 MELAMINE
- 8** LIBRERIA "UNLIMITED" CON MONTANTI IN FERRO E MENSOLE MELAMINICO LAVA D98
"UNLIMITED" BOOKCASE WITH METAL UPRIGHTS AND LAVA D98 MELAMINE SHELVES







Libreria Blade con montanti e ripiani laccato rovere nero poro aperto (i due elementi possono anche essere in due diverse finiture). I montanti possono essere disposti alternati sia su un solo lato che sui due lati. Posizione in centro stanza, con fissaggio a soffitto o nelle versioni "a parete" o "sospesa".

Blade bookcase with open pore lacquered black oak uprights (the two elements can also be supplied in two different finishes). The uprights can be alternated on one side only or on both sides. To place in the centre of a room, secured to the ceiling, against a wall or suspended.

Bibliothèque Blade avec montants et rayons laqués chêne noir à pore ouvert (les deux éléments peuvent aussi être réalisés en deux finitions différentes). Les montants peuvent être disposés de façon alternée soit d'un seul côté, soit des deux côtés. Position au centre de la pièce, avec fixation au plafond ou dans les versions « murale » ou « suspendue ».

Bücherregal Blade mit Pfosten und Fachböden in Lack Eiche Schwarz offenporig (die beiden Elemente können auch in zwei unterschiedlichen Ausführungen kombiniert werden). Die Pfosten können abwechselnd auf nur einer Seite oder auf zwei Seiten angeordnet werden. Aufstellung in der Mitte des Raums mit Deckenbefestigung oder als "Wandregal" bzw. "Hängeregal".

Librería Blade con montantes y estantes lacados roble negro a poro abierto (los dos elementos pueden también estar disponibles en dos distintos acabados). Los montantes pueden colocarse alternados tanto en un solo lado como en los dos lados. Posición en el centro de la habitación, con fijación de techo o en las versiones "de pared" o "colgante".



Basi caratterizzate da un'anta di spessore 1 cm realizzata con tre lastre di vetro satinato incollate fra loro.
 Colonne con anta spessore 1 cm realizzata con pannello alveolare in alluminio placcata e bordata laminato Fenix nero e maniglia scavata.

Base units featuring a 1 cm thick door made of three brushed glass panes glued together.
 Tall units with 1cm thick door made of an aluminium plated honeycomb panel edged in black Fenix laminate and with recessed handle.
 Bases caractérisées par une porte de 1 cm d'épaisseur réalisée avec trois plaques de verre satiné collées.
 Colonnes avec porte de 1 cm d'épaisseur, réalisée avec un panneau alvéolaire en aluminium, plaquée et bordée en stratifié Fenix noir et poignée creusée.
 Unterschränke mit einer 1 cm starken Tür aus drei Platten aus satiniertem Glas, die miteinander verleimt sind.
 Hochschränke mit einer 1 cm starken Tür, hergestellt aus einem Aluminiumwabenkern mit Laminatbeschichtung Fenix Schwarz auch an den Kanten und mit Griffmulde.
 Muebles bajos caracterizados por una puerta de 1 cm de espesor realizada con tres hojas de cristal satinado encoladas entre sí.
 Columnas con puerta de 1 cm de espesor realizada con panel alveolar de aluminio chapada y rebordeada de laminado Fenix negro y tirador hundido.











Il programma Blade prevede una serie di colonne con anta sporgente 15 cm utilizzabili nella progettazione di setti dove è possibile ricavare una nicchia tra esse che può alternativamente essere o rivestita con fianchi e schienali in varie finiture (dotati o meno di profili in alluminio per luci Led dimmerabili) o funzionale all'inserimento di una libreria Unlimited monofacciale con elementi ad "elle nelle varie finiture (in foto : melaminico lava) e montanti in ferro.

The Blade programme includes a series of tall units with 15cm protruding doors which can create a niche that can be faced with side and back panels in different finishes (with or without aluminium profiles for dimming LED lights) or accommodate a single face Unlimited bookcase with L-shaped elements in a choice of finishes (photo: lava melamine), and metal uprights.

Le programme Blade prévoit une série de colonnes avec porte saillante de 15 cm, utilisables dans le projet avec la possibilité de créer une niche entre elles, qui peut de façon alternative soit être revêtue avec les flancs et les dos dans différentes finitions (dotés ou non de profils en aluminium pour leds à intensité variable) soit servir à insérer une bibliothèque Unlimited monoface avec des éléments en L dans les différentes finitions (en photo : mélamine lave) et montants en fer.

Das Programm Blade beinhaltet eine Reihe von Hochschränken mit einer Tür, die um 15 cm vorgezogen ist, um eine Nische zwischen den Schränken zu erhalten, die mit Seitenwänden und Rückwänden in verschiedenen Ausführungen verkleidet werden kann (mit oder ohne Aluminiumprofile für dimmbare LED-Lampen) oder in die ein einseitiges Bücherregal Unlimited mit Eckelementen in verschiedenen Ausführungen (Foto: Melamin Lava) und mit Pfosten aus Eisen eingefügt werden kann.

El programa Blade prevé una serie de columnas con puerta saliente de 15 cm utilizables en la realización de tabiques donde es posible obtener un nicho entre las mismas que puede revestirse con costados y traseras de distintos acabados (provistos o no de perfiles de aluminio para luces de Leds dimerables) o servir para la aplicación de una librería Unlimited de una cara con elementos en "ele" en los distintos acabados (en la foto : melaminico lava) y montantes de hierro.





FLOAT

Design Bassanello Andrea

Con i nuovi programmi e le nuove finiture, cucina e living sono sempre più connessi, senza soluzione di continuità, a creare un ambiente altamente personalizzato e rispondente a particolari necessità abitative.

With our new programmes and finishes the kitchen and living room are ever closer, seamlessly blending to create a highly customised environment that meets the needs of the family.

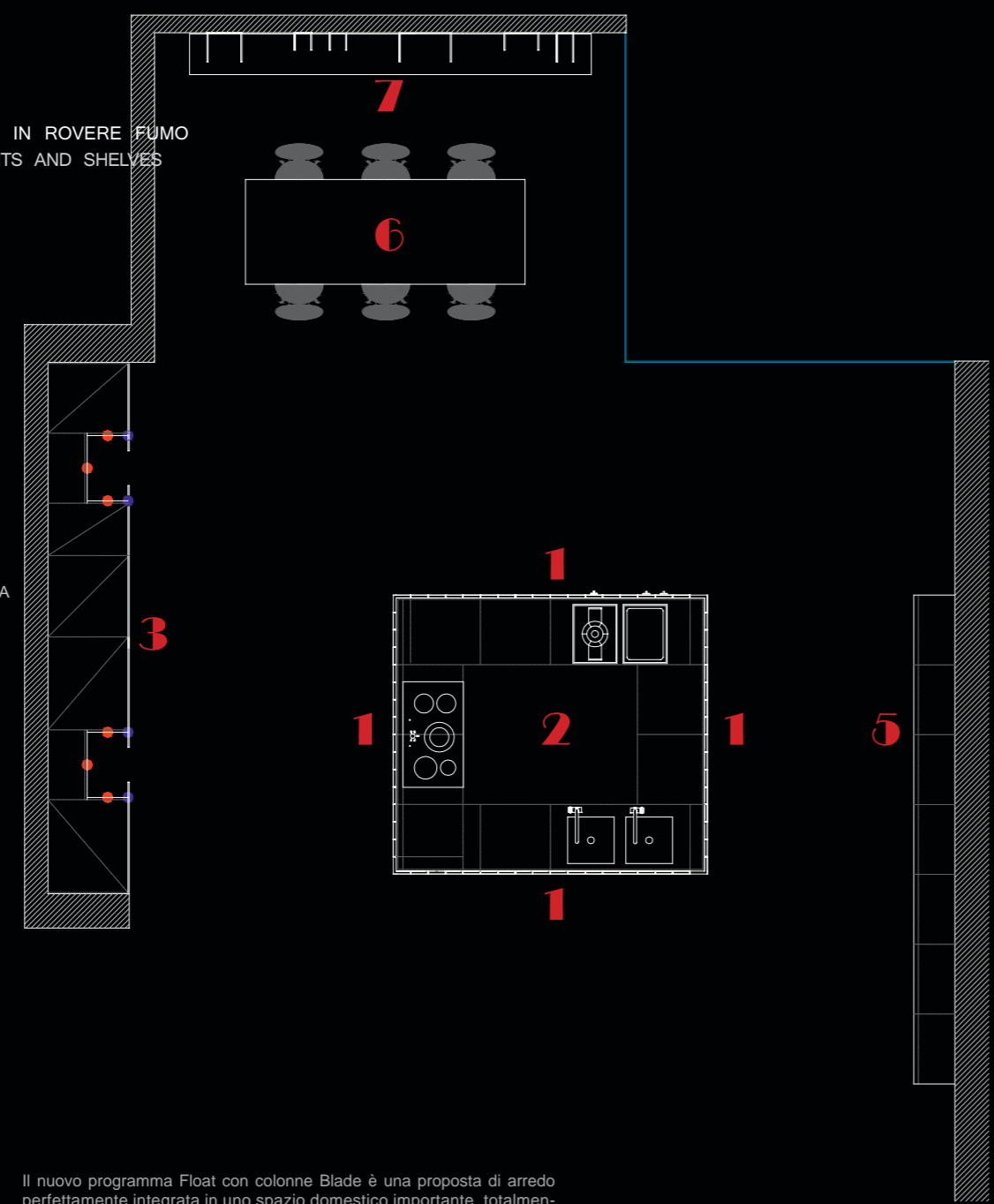
Avec les nouveaux programmes et les nouvelles finitions, cuisine et living sont de plus en plus unis, sans aucune interruption, afin de créer une pièce très personnalisée et adaptée aux besoins de ceux qui y vivent.

Mit den neuen Programmen und den neuen Ausführungen sind Küche und Wohnraum immer enger miteinander verbunden, ohne sich wirklich fortzusetzen, wodurch ein ganz individuell gestalteter Raum entsteht, der spezielle Wohnanforderungen erfüllt.

Con los nuevos programas y los nuevos acabados, cocina y living están cada vez más relacionados, sin solución de continuidad, para crear un ambiente muy personalizado y adecuado para satisfacer particulares exigencias de la vivienda.

- 1** BASI: ROVERE FUMO
BASE UNITS: ROVERE FUMO
- 2** TOP: GRES CALACATTA
TOP: GRES CALACATTA
- 3** COLONNE: LACCATO A POLVERI EPOSSIDICO BRASS DUST
TALL UNITS: BRASS DUST EPOXY POWDER LACQUERED
- 4** FIANCHI IN APPOGGIO E NICCHIE: ROVERE FUMO
STAND-ON SIDE PANELS AND NICHE: ROVERE FUMO
- 5** VETRINE "FLOAT": TELAIO IN ALLUMINIO NERO, ANTE E RIPIANI IN VETRO FUMÈ
"FLOAT" DISPLAY CABINET: NERO ALUMINIUM FRAME, FUMÈ GLASS DOORS AND SHELVES
- 6** TAVOLO "FACE": ROVERE FUMO
"FACE" TABLE: ROVERE FUMO
- 7** LIBRERIA "BLADE": MONTANTI E MENSOLE IN ROVERE FUMO
"BLADE" BOOKCASE: ROVERE FUMO UPRIGHTS AND SHELVES

● PROFILO ANTERIORE CON LED
 4 ● FIANCHI IN APPOGGIO E SCHIENA



Il nuovo programma Float con colonne Blade è una proposta di arredo perfettamente integrata in uno spazio domestico importante, totalmente in armonia con il progetto architettonico e le volumetrie.

The new Float programme with Blade tall units is a range of furniture perfectly integrated in a larger domestic environment entirely in harmony with the architectural project and dimensions.

Le nouveau programme Float avec colonnes Blade est une solution d'ameublement parfaitement intégrée dans un espace domestique important, totalement en harmonie avec le projet architectural et les volumes.

Das neue Programm Float mit den Hochschränken Blade ist eine Einrichtungsidee, die sich perfekt in einen großzügigen Wohnraum einfügt und mit der Architektur und den Volumen harmonisiert.

El nuevo programa Float con columnas Blade es una propuesta de decoración perfectamente integrada en un espacio doméstico importante, totalmente en armonía con el proyecto arquitectónico y las volumetrías.







L'anta spessore 2,5 cm, realizzata con listelli larghi 15 cm in rovere fumo è più alta della scocca di 2 cm e la sporgenza permette la presa e l'apertura grazie ad un canale scavato direttamente sullo spessore del piano (marmo di carrara) di 2 cm appositamente fresato. Le basi corner terminali dx/sx (disponibili da 15 - 30 - 45 - 60 e in diverse profondità), con anta piegata in folding, permettono di sfruttare lo spazio della cucina a 360° aprendosi anche lateralmente. Grandi ante terra-soffitto (finitura in foto: Brass Dust), con altezze personalizzate da 240 fino a 270 cm, senza zoccoli né maniglie (apertura push-pull) alternate ad ante sporgenti di 15 cm per ricavare tra esse una nicchia che può essere rivestita con fianchi e schienali in rovere fumo o altre finiture e dotata di illuminazione a Led dimmerabili.

2.5cm thick door, made of 15cm wide smoky oak wooden slats that are 2cm higher than the carcass so as to form a protrusion which allows for gripping and opening the door by means of a 2cm groove made in the worktop (Carrara marble). The r/h/l corner base units (measurements 15 - 30 - 45 - 60 and in different depths), with a door produced by folding system, are ideal to exploit all kitchen space as they also open sideways.

Large floor to ceiling doors (finish in photo: Brass Dust) with user-definable heights from 240 to 270 cm, with no plinths or handles (push-pull opening) alternate with 15cm protruding doors which create a niche that can be faced with smoky oak side or back panels, or with other finishes, and provided with dimming LED illumination.

Porte de 2,5 cm d'épaisseur, réalisées avec des lattes de 15 cm de largeur en chêne fumée, plus haute que la coque de 2 cm, ce qui permet la prise et l'ouverture, grâce à un petit canal de 2 cm, creusé directement dans l'épaisseur du plan (marbre de Carrara), fraisé à cette fin. Les bases d'angle terminales droite/gauche (disponibles en 15 - 30 - 45 - 60 et en plusieurs profondeurs), avec porte pliée en folding, permettent d'utiliser l'espace de la cuisine à 360°, car elles s'ouvrent aussi latéralement. De grandes portes sol-plafond (finition sur la photo : Brass Dust), avec des hauteurs personnalisées allant de 240 jusqu'à 270 cm, sans socles ni poignées (ouverture push-pull) s'alternant avec des portes saillantes de 15 cm, afin de créer entre elles une niche qui peut être revêtue avec des fiancs et des dos en chêne fumée ou dans d'autres finitions, et équipée d'un éclairage à leds à intensité variable.

2.5 cm starker Tür, hergestellt aus 15 cm breiten Leisten in Eiche Rauch ist 2 cm höher als der Korpus. Durch den Überstand und die direkt in die Arbeitsplatte (Carrara-Marmor) gefräste 2 cm breite Nut kann die Tür geöffnet werden. Mit den abschließenden rechten und linken Eckunterschrank (erhältlich in den Breiten 15 - 30 - 45 - 60 und in verschiedenen Tiefen), deren Türen mit dem Folding-Verfahren hergestellt sind, kann der Raum der Küche komplett genutzt werden, da sie sich auch seitlich öffnen.

Große deckenhohe Türen (Ausführung auf dem Foto: Brass Dust) in individuellen Höhen von 240 bis 270 cm, ohne Sockel und Griffe (Push-Pull-Öffnung) wechseln sich mit Türen ab, die um 15 cm vorgezogen sind, um eine Nische zu schaffen, die mit Seitenwänden und Rückwänden in Eiche Rauch oder anderen Ausführungen verkleidet sowie mit einer dimmbaren LED-Beleuchtung ausgestattet werden kann.

Puerta de 2,5 cm de espesor, realizada con listones de 15 cm de ancho de roble gris y más alta que el armazón de 2 cm, la parte saliente permite el agarre y la apertura gracias a un canal hundido directamente en el espesor de la encimera (mármol de carrara) de 2 cm expresamente fresado. Los muebles bajos corner terminales dcho/izdo (disponibles en 15 - 30 - 45 - 60 y en distintas profundidades), con puerta realizada en trabajo de folding, permiten aprovechar todo el espacio de la cocina abriéndose también lateralmente.

Grandes puertas suelo-techo (acabado en la foto: Brass Dust), con alturas personalizadas desde 240 hasta 270 cm, sin zócalos ni tiradores (apertura push-pull) que se alternan con puertas salientes de 15 cm para obtener entre las mismas un nicho que puede revestirse con costados y traseras de roble gris u otros acabados y provisto de iluminación de Leds dimerables.



Volumetrie importanti, cromaticità intensa, atmosfere calde e l'uso di materiali pregiati realizzano la filosofia progettuale di Float, dove ogni dettaglio è curato con attenzione e dedizione.

Le vetrine Float, disponibili in varie altezze, sono caratterizzate da un telaio in alluminio anodizzato, ante e ripiani in vetro fumé e dotate di particolare cerniera a scomparsa nel profilo dell'anta.

Large volumes, intense colour schemes, warm atmospheres and valuable materials form the design philosophy of Float, where care is dedicated to every detail.

Float showcases are available in several heights and feature an anodised aluminium frame, smoked glass doors and shelves and are provided with special hinges concealed in the door profile.

Des volumes importants, un chromatisme intense, des atmosphères chaudes et l'utilisation de matériaux nobles, voilà toute la philosophie des projets de Float, où chaque détail est soigné avec toute l'attention qu'il mérite.

Les vitrines Float, disponibles en différentes hauteurs, sont caractérisées par un châssis en aluminium anodisé, des portes et des étagères en verre fumé et équipées d'une charnière escamotable particulière située dans le profil de la porte.

Bedeutende Volumen, intensive Farben, warme Atmosphären und die Verwendung von edlen Materialien stehen für die Planungsphilosophie von Float, der Sorgfalt im Detail und Hingabe zugrunde liegen.

Die Vitrinen Float sind in verschiedenen Höhen erhältlich und zeichnen sich durch einen Rahmen aus eloxiertem Aluminium sowie Türen und Fachböden aus Rauchglas aus, die mit speziellen Scharnieren versehen sind, die im Profil der Tür eingelassen sind.

Las volumetrías importantes, la cromaticidad fuerte, las atmósferas cálidas y la utilización de materiales nobles realizan la filosofía proyectual de Float, donde cada detalle se cuida con atención y dedicación.

Las vitrinas Float, disponibles en distintas alturas, están caracterizadas por un marco de aluminio anodizado, puertas y estantes de cristal gris y provistas de una particular bisagra que se oculta en el perfil de la puerta.









FLOAT

Design Bassanello Andrea

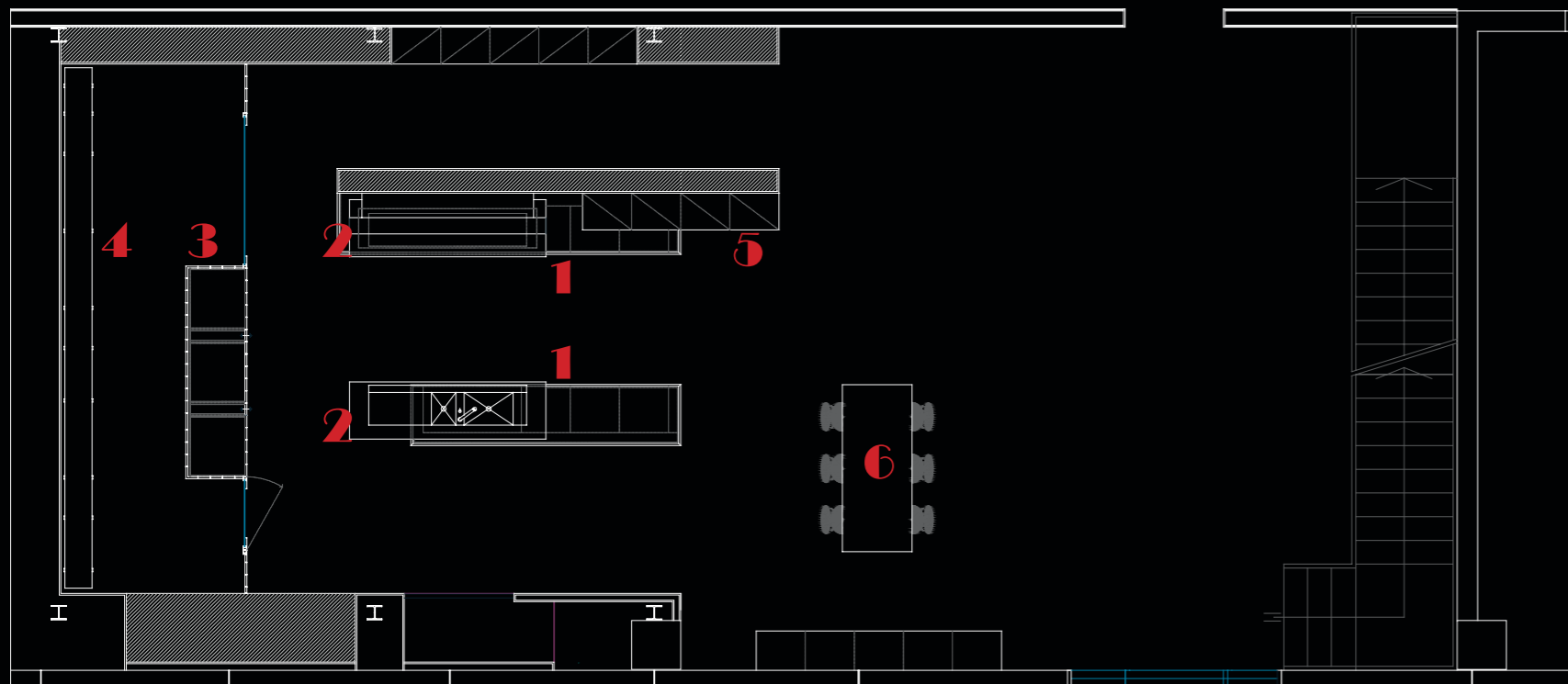
Il sistema progettuale a listelli larghi 15 cm di Float non si limita solo alla cantina ma vede protagonista la cucina stessa, quale fulcro del vivere quotidiano, attorno alla quale la vista deve scorrere a 360° gradi senza interruzioni di sorta: puoi girarci attorno, metterla in centro stanza o appoggiarla a parete, ma Float non avrà mai un solo verso.

The Float design system comprising 15cm wide wooden slats is not limited to the wine cabinet, but is a main feature of the kitchen, heart of the home around which the view must be at 360° without interruption: whether you walk round it, place it in the centre of the room or against a wall, Float presents itself attractively from all angles.

Le système avec lattes de 15 cm de largeur de Float ne se limite pas seulement à la cave, il met aussi l'accent sur la cuisine, cœur de la vie de tous les jours, autour de laquelle on doit pouvoir avoir une vue à 360 degrés, sans aucun obstacle : vous pouvez tourner autour, la placer au centre de la pièce ou contre un mur, mais Float ne sera jamais à sens unique.

Das Planungssystem von Float mit 15 cm breiten Leisten beschränkt sich nicht nur auf den Weinschrank, sondern stellt die Küche selbst in den Vordergrund, als Mittelpunkt des täglichen Lebens, um den sich ununterbrochen alles dreht: man kann Float in der Raummitte oder an der Wand aufstellen, der Blickwinkel ist jedes Mal anders.

El sistema proyectual de listones de 15 cm de ancho de Float no se limita sólo a la bodega sino que transforma la misma cocina en protagonista, como punto principal de la vida diaria, alrededor del cual la vista debe correr por completo sin interrupciones de ningún tipo: puedes darle la vuelta, colocarla en el centro de la habitación o apoyarla en la pared, pero Float nunca tendrá un solo sentido.



- 1** BASI E TOP: ROVERE CARBONE
BASE UNITS AND TOP: ROVERE CARBONE
- 2** TOP FLOTTANTE: PIETRA PIASENTINA FIAMMATA
FLOATING TOP: PIASENTINA FIAMMATA STONE
- 3** COLONNE CON CANTINA "FLOAT": ROVERE CARBONE
TALL UNITS WITH "FLOAT" WINE CABINET: ROVERE CARBONE
- 4** LIBRERIA "UNLIMITED" BIFACCIALE: MONTANTI IN FERRO E MENSOLE IN MELAMINICO ROVERE CARBONE
"UNLIMITED" DOUBLE FACE BOOKCASE: METAL UPRIGHTS AND ROVERE CARBONE MELAMINE SHELVES
- 5** VETRINE "FLOAT": TELAIO IN ALLUMINIO NERO, ANTE E RIPIANI IN VETRO FUMÈ
"FLOAT" DISPLAY CABINET: NERO ALUMINIUM FRAME, FUMÈ GLASS DOORS AND SHELVES
- 6** TAVOLO "FACE": ROVERE CARBONE
"FACE" TABLE: ROVERE CARBONE

Float rappresenta la propensione alla ricerca di soluzioni sempre più innovative a livello estetico e funzionale: la maniglia delle basi, ridotta ad una semplice scanalatura, si fonde con il piano diventando un tutt'uno e creando qualcosa di mai visto prima in cucina.

Float expresses a propensity for seeking ever innovative solutions in terms of both aesthetics and functions: the base unit handle, reduced to a simple groove, blends with the worktop to become a continuum and create something never before seen in the kitchen.

Float démontre notre propension à rechercher des solutions toujours plus innovantes, du point de vue niveau esthétique et fonctionnel : la poignée des bases, réduite à une simple rainure, se fond avec le plan pour ne faire plus qu'un, créant ainsi quelque chose de jamais vu auparavant dans une cuisine.

Float steht für das Streben nach immer innovativeren Lösungen auf ästhetischer und funktionaler Ebene: der Griff der Unterschränke ist auf eine einfache Nut reduziert und verschmilzt mit der Arbeitsplatte zu einer Einheit, wodurch in der Küche etwas völlig neues entsteht.

Float representa la tendencia a la búsqueda de soluciones cada vez más innovadoras a nivel estético y funcional: el tirador de los muebles bajos, reducido a una simple ranura, se funde con la encimera convirtiéndose en la misma cosa y creando algo en la cocina nunca visto antes.







Il piano Surf flottante, disponibile solo in pietra piacentina fiammata, con 4 bordi smussati e in appoggio sul piano Float, è predisposto per l'inserimento di vasca integrata e piano cottura.

The Surf floating worktop, available only in piacentina flamed stone with 4 chamfered edges and standing on a Float worktop, is prepared for inserting an integrated sink and cooking hob.

Le plan Surf flottant, disponible seulement en pierre piacentina flammée, avec 4 bords biseautés et en appui sur le plan Float, est prévu pour y insérer une vasque intégrée et un plan de cuisson.

Die schwimmend montierte Arbeitsplatte Surf ist nur aus Pietra Piacentina geflammt mit 4 abgerundeten Kanten erhältlich und liegt auf der Arbeitsplatte Float auf. Sie ist für den Einbau einer integrierten Spüle und eines Kochfeldes vorgerüstet.

La encimera Surf flotante, disponible sólo en piedra piacentina flameada, con 4 bordes biselados y apoyada en la encimera Float, está preajustada para la aplicación de una cuba integrada y de una placa de cocción.







L'anta (sp. 2,5 cm) realizzata con listelli larghi 15 cm in rovere carbone è più alta della scocca di 2 cm e la sporgenza permette la presa e l'apertura grazie ad un canale scavato direttamente sullo spessore del piano (rovere carbone) di 2 cm appositamente fresato.



The door (2.5cm thick) in 15cm wide carbon oak slats is 2cm higher than the carcass and the protrusion allows for gripping and opening the door by means of a 2cm groove made in the worktop (carbon oak).

La porte (épaisseur 2,5 cm), réalisée avec des lattes de 15 cm de large en chêne charbon est plus haute que la coque de 2 cm, ce qui permet la prise et l'ouverture, grâce à un petit canal de 2 cm, creusé directement dans l'épaisseur du plan (chêne charbon), fraisé à cette fin.

Die 2,5 cm starke Tür, hergestellt aus 15 cm breiten Leisten in Eiche Kohle, ist 2 cm höher als der Korpus. Durch den Überstand und die direkt in die Arbeitsplatte (Eiche Kohle) gefräste 2 cm breite Nut kann die Tür geöffnet werden.

La puerta (de 2,5 cm de esp.) realizada con listones de 15 cm de ancho de roble carbón es más alta que el armazón de 2 cm y la parte saliente permite el agarre y la apertura gracias a un canal hundido directamente en el espesor de la encimera (roble carbón) de 2 cm expresamente fresado.







La cantina Float, che può essere climatizzata, si presenta sempre dotata di porta in vetro (largh. 75 – 90 cm), completa di montante in alluminio per fissaggio, ed eventuale vetrata fissa (largh. max 150 cm), attraverso cui è possibile scorgere al suo interno una libreria Unlimited con ripiani in melaminico rovere carbone e montanti in ferro.




The Float wine cabinet, which can be air conditioned, comes with a glass door (width 75 – 90cm), complete with an aluminium fixing upright and fixed glazed panel (max width 150cm), through which can be seen the internal Unlimited bookcase with carbon oak melamine shelves and metal uprights.

La cave Float, qui peut être climatisée, est toujours équipée d'une porte en verre (largeur 75 – 90 cm), avec montant en aluminium pour sa fixation, et éventuellement d'une vitrine fixe (largeur max 150 cm), au travers de laquelle on peut voir une bibliothèque Unlimited avec des rayons en mélamine chêne carbone et des montants en fer.

Der Weinschrank Float kann klimatisiert werden und hat immer eine Glastür (75 – 90 cm breit), inklusiv Aluminiumpfosten für die Befestigung, und eventuell eine feststehende Glasscheibe (max. Breite 150 cm), durch die das darin aufgestellte Bücherregal Unlimited mit Fachböden aus Melamin in Eiche Kohle und Eisenpfosten sichtbar ist.

La bodega Float, puede climatizarse, está siempre provista de puerta de cristal (75 – 90 cm de ancho), con montante de aluminio para la fijación y posible vidriera fija (150 cm de ancho como máx.), a través de la cual puede distinguirse en su interior una librería Unlimited con estantes de melamínico roble carbón y montantes de hierro.



Cantina Float con sistema progettuale basato sull'accostamento di listelli di legno larghi 15 cm e altezza massima 270 cm, che ingloba al suo interno le colonne di contenimento tradizionali con apertura con dogia rientrante a pressione che permette la presa e l'apertura delle ante adiacenti. Float è l'ideale per chi ama riempire la propria casa con i sapori della tradizione ed averli a portata di mano senza necessariamente dover "scendere" in cantina.

Float wine cabinet based on 15cm wide x max h. 270cm wooden slats that enclose traditional tall storage units, opened by exerting pressure on a retracting slat to access the adjoining doors. Float is ideal for those who like to fill their homes with traditional flavours and have them to hand without necessarily going down into the cellar.

Cave Float avec système fondé sur l'association de lattes de bois de 15 cm de large et d'une hauteur maximum de 270 cm, contenant les colonnes de rangement traditionnelles avec ouverture avec latte rentrante par pression, pour permettre la prise et l'ouverture des portes adjacentes. Float est l'idéal pour ceux qui aiment donner à leur intérieur la saveur de la tradition et garder leurs bouteilles à porter de main, sans devoir nécessairement « descendre » à la cave.

Das Planungssystem des Weinschranks Float basiert auf der Aneinanderreihung von 15 cm breiten und max. 270 cm hohen Leisten. Dahinter befinden sich konventionelle Hochschränke, die sich durch Druck auf die Leiste nach innen öffnen lassen, wodurch die angrenzenden Türen geöffnet werden können. Float ist ideal, um der Wohnung eine traditionelle Note zu verleihen und nicht immer gezwungen zu sein, in den Keller zu "gehen".

Bodega Float con sistema proyectual que se basa en la combinación de listones de madera de 15 cm de ancho y de 270 cm de alto como máximo, que incorpora en su interior las columnas contenedoras tradicionales con apertura con tabillita entrante por presión que permite el agarre y la apertura de las puertas adyacentes. Float es lo ideal para quien ama llenar su casa con los sabores de la tradición y tenerlos al alcance de la mano sin que tener que "bajar" a la bodega.



FLOAT

Design Bassanello Andrea

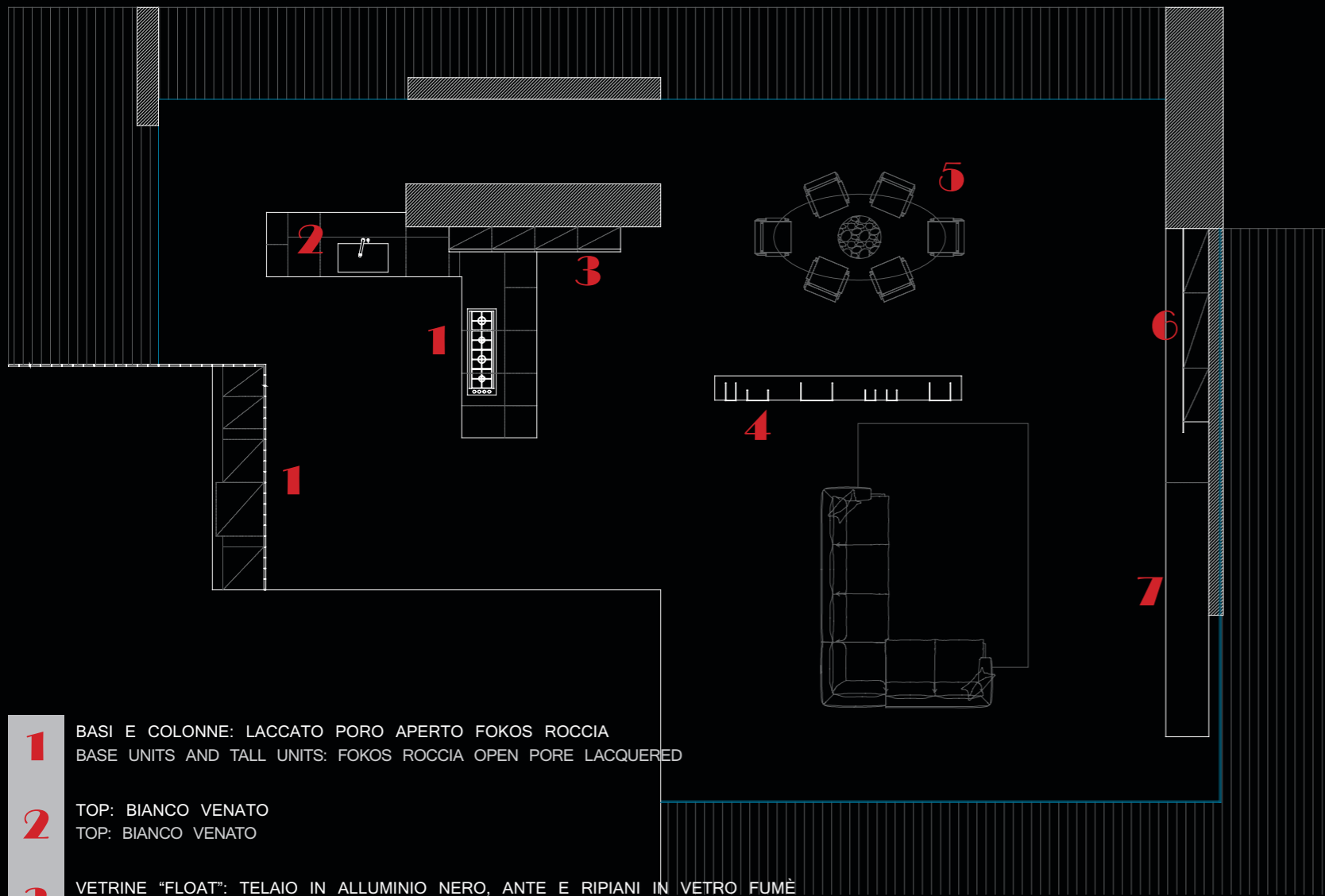
L'anta Float (sp. 2,5 cm), realizzata con listelli larghi 15 cm in laccato poro aperto fokos roccia, e la scocca hanno la stessa altezza e possono essere utilizzati tutti i top in appoggio presenti a listino.

The Float door (2.5cm thick) made of 15cm wide wooden slats in fokos rock open pore lacquered finish, and the carcass are of the same height and can be used with any of the stand-on worktops in our price list.

La porte Float (épaisseur 2,5 cm), réalisée avec des lattes de 15 cm de large en laqué à pore ouvert fokos roche, et la coque ont la même hauteur et on peut utiliser tous les plans en appui présents au catalogue.

Die Tür Float (St. 2,5 cm) aus 15 cm breiten Leisten in Lack offenporig Fokos Fels und der Korpus haben die gleiche Höhe, wodurch alle in der Preisliste enthaltenen aufliegenden Arbeitsplatten verwendet werden können.

La puerta Float (de 2,5 cm de esp.), realizada con listones de 15 cm de ancho en lacado a poro abierto fokos roca, y el armazón tienen la misma altura y pueden aplicarse todas las encimeras de apoyo del catálogo.



1 BASI E COLONNE: LACCATO PORO APERTO FOKOS ROCCIA
BASE UNITS AND TALL UNITS: FOKOS ROCCIA OPEN PORE LACQUERED

2 TOP: BIANCO VENATO
TOP: BIANCO VENATO

3 VETRINE "FLOAT": TELAIO IN ALLUMINIO NERO, ANTE E RIPIANI IN VETRO FUMÈ
"FLOAT" DISPLAY CABINET: NERO ALUMINIUM FRAME, FUMÈ GLASS DOORS AND SHELVES

4 LIBRERIA "BLADE": MONTANTI E MENSOLE IN ROVERE FUMO
"BLADE" BOOKCASE: ROVERE FUMO UPRIGHTS AND SHELVES

5 TAVOLO OVALE: BIANCO VENATO
OVAL TABLE: BIANCO VENATO

6 COLONNE "BLADE": LACCATO A POLVERI EPOSSIDICO BROWN DUST
"BLADE" TALL UNITS: BROWN DUST EPOXY POWDER LACQUERED

7 MENSOLONE sp.15 cm: ROVERE FUMO
15cm thick OUTSIZE SHELF: ROVERE FUMO







Cantina Float con sistema progettuale basato sull'accostamento di listelli larghi 15 cm e altezza massima 270 cm, in laccato poro aperto fokos roccia, che ingloba al suo interno le colonne di contenimento tradizionali, con apertura con dogia rientrante a pressione che permette la presa e l'apertura delle ante adiacenti oppure dotate di maniglie verticali in metallo nero.

Le colonne corner terminali dx/sx (disponibili da 15 – 30 – 45 – 60 e prof. 60 cm), con anta piegata in folding, si aprono anche lateralmente e sono dotate di ripiani. La cantina è disponibile con porta in vetro, completa di montante in alluminio per fissaggio, ed eventuale vetrata fissa (larghezza max 150 cm).

Float wine cabinet based on 15cm wide x max h. 270cm wooden slats in fokos rock open pore lacquered finish, contains traditional tall storage units opened by exerting pressure on a retracting slat that allows for gripping and opening the adjoining doors, or with a vertical black metal handle.

The rh/lh end corner tall units (measurements 15 – 30 – 45 – 60 and depth 60cm), with a door produced by folding system, also open sideways and are provided with shelving.

The wine cabinet is available with a glass door complete with aluminium fixing uprights, and fixed glazed panel (max width 150cm) if required.

Cantina Float avec système fondé sur l'union de lattes de bois de 15 cm de large et d'une hauteur maximum de 270 cm, en laqué à pore ouvert fokos roche, contenant des colonnes de rangement traditionnelles avec ouverture avec latte rentrante par pression, pour permettre la prise et l'ouverture des portes adjacentes ou bien dotées de poignées verticales en métal noir.

Les colonnes d'angle terminales droite/gauche (disponibles en 15 – 30 – 45 – 60 et prof. 60 cm), avec porte pliée en folding, s'ouvrent aussi latéralement et sont équipées d'étagères. La cave est disponible avec porte en verre, dotée d'un montant en aluminium pour sa fixation, et éventuellement d'une vitrine fixe (largeur max 150 cm).



Das Planungssystem des Weinschranks Float basiert auf der Aneinanderreihung von 15 cm breiten und max. 270 cm hohen Leisten in Lack offenporig Fokos Fels. Dahinter befinden sich konventionelle Hochschränke, die sich durch Druck auf die Leiste nach innen öffnen lassen, wodurch die angrenzenden Türen geöffnet werden können, oder die mit vertikalen Griffen aus schwarzem Metall ausgestattet werden können. Die abschließenden rechten und linken Eckhochschränke (erhältlich in den Breiten 15 – 30 – 45 – 60 und in der Tiefe 60 cm), deren Türen mit dem Folding-Verfahren hergestellt sind, öffnen sich auch seitlich und sind mit Fachböden ausgestattet. Der Weinschrank ist mit Glastür erhältlich, inklusiv Aluminiumpfosten für die Befestigung, und eventuell mit feststehender Glasscheibe (max. Breite 150 cm).

Bodega Float con sistema proyectual que se basa en la combinación de listones de madera de 15 cm de ancho y de 270 cm de alto como máximo, de lacado a poro abierto fokos roca, que incorpora en su interior las columnas contenedoras tradicionales con apertura con tabillita entrante por presión que permite el agarre y la apertura de las puertas adyacentes o provistas de tiradores verticales de metal negro.

Las columnas corner terminales dcha/izda (disponibles de 15 – 30 – 45 – 60 y 60 cm de prof. con puerta realizada en trabajo de folding, se abren también lateralmente y están provistas de estantes. La bodega está disponible con puerta de cristal, con montante de aluminio para la fijación y posible vidriera fija (150 cm de ancho como máx).



Le basi corner terminali dx/sx (disponibili da 15 – 30 – 45 – 60 e in diverse profondità), con anta piegata in folding, permettono di sfruttare lo spazio della cucina a 360° aprendosi anche lateralmente.

Il programma Float comprende una serie di vetrine (h. max 232,8 cm) con telaio in alluminio anodizzato, ante e ripiani in vetro fumè e dotate di particolare cerniera a scomparsa nel profilo dell'anta.

The rh/lh end corner base units (measurements 15 – 30 – 45 – 60 with different depths), door produced by folding system, exploit all the space in the kitchen as they also open sideways.

The Float programme includes a series of showcases (max h. 232.8cm) with anodised aluminium frame, fumè glass doors and shelves and a special hinge concealed in the door profile.

Le bases d'angle terminales droite/gauche (disponibles en 15 – 30 – 45 – 60 et en plusieurs profondeurs), avec porte pliée en folding, permettent d'utiliser l'espace de la cuisine à 360°, car elles s'ouvrent aussi latéralement.

Le programme Float comprend une série de vitrines (h. max 232,8 cm) avec un châssis en aluminium anodisé, des portes et des étagères en verre fumé et équipées d'une charnière escamotable particulière située dans le profil de la porte.

Mit den abschließenden rechten und linken Eckunterschrank (erhältlich in den Breiten 15 – 30 – 45 – 60 und in verschiedenen Tiefen), deren Türen mit dem Folding-Verfahren hergestellt sind, kann der Raum der Küche komplett genutzt werden, da sie sich auch seitlich öffnen.

Das Programm Float enthält eine Reihe von Vitrinen (h max. 232,8 cm) mit Rahmen aus eloxiertem Aluminium sowie Türen und Fachböden aus Rauchglas, die mit speziellen Scharnieren versehen sind, die im Profil der Türe eingelassen sind.

Los muebles bajos corner terminales dcho/lzdo (disponibles de 15 – 30 – 45 – 60 y en distintas profundidades), con puerta realizada en trabajo de folding, permiten aprovechar todo el espacio de la cocina abriéndose también lateralmente.





L'apertura delle ante può essere push-pull o mediante maniglie verticali . In foto maniglia Barra in alluminio nero; disponibile anche nella versione in finitura "canna di fucile".

Doors can be opened with the push-pull system or by means of vertical handles. The photo shows a Barra black aluminium handle; also available with a "gunpowder grey" finish.

L'ouverture des portes peut être push-pull ou avec des poignées verticales. Sur la photo, poignée Barra en aluminium noir ; disponible aussi dans la finition « canon de fusil ».

Die Türen haben entweder eine Push-Pull-Öffnung oder vertikale Griffe. Auf dem Foto: Stangengriff aus schwarzem Aluminium; erhältlich auch in der Ausführung "Silbergrau".

La apertura de las puertas puede ser push-pull o mediante tiradores verticales. En la foto tirador Barra de aluminio negro; disponible incluso en la versión en acabado "gris metálico".







FLY

Design Bassanello Andrea

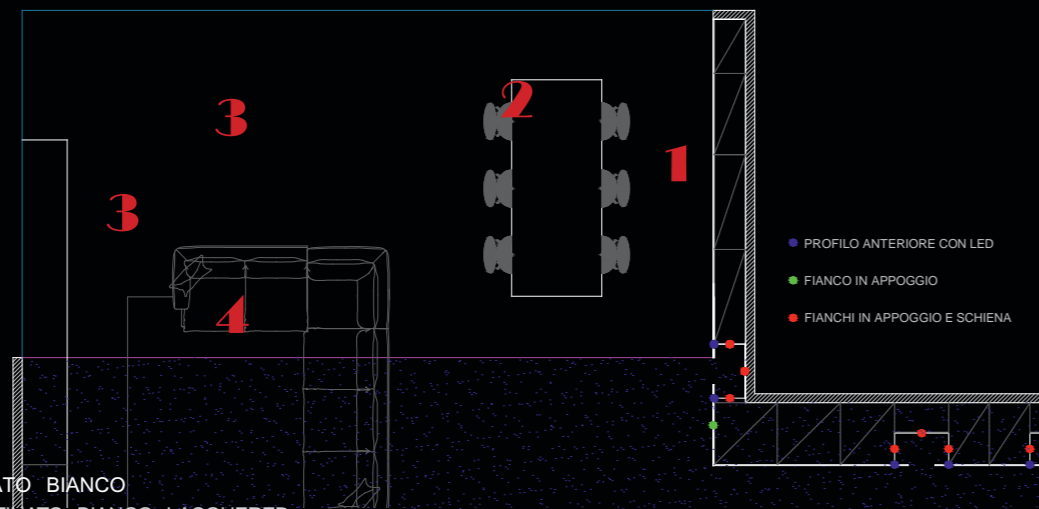
Fly con top in Corian (sp. 3 cm) e basi laccato satinato bianco (disponibili anche in rovere, rovere poro aperto e resina). Le ante sono caratterizzate da uno o più lati con bordi smussati a 45° che se accostati a fianchi e piani controsagomati permettono di creare un monolite senza spessori in vista.

Fly with Corian worktop (3cm thick) and white brushed lacquered finish (also available in oak, open pore oak or resin). The doors feature one or two sides with 45° chamfered edges placed side by side with countershaped side panels and worktops that create a slimline monobloc.

Fly avec plan en Corian (épaisseur 3 cm) et bases en laqué satiné blanc (disponibles aussi en chêne, chêne à pore ouvert et résine). Les portes sont caractérisées par un ou plusieurs côtés avec des bords biseautés à 45° qui, s'ils sont placés contre des fiancs et des plans contre-profilés, permettent de créer un monolithe sans épaisseur visible.

Fly mit Arbeitsplatte aus Corian (St. 3 cm) und Unterschränken in Lack Seidenmatt Weiß (erhältlich auch in Eiche, Eiche offenporig und Kunststoff). Die Türen haben an einer oder mehreren Seiten 45°-Kanten, wodurch beim Anbau an entgegengesetzt geformte Seitenwände und Arbeitsplatten ein Monolith ohne sichtbare Materialstärken entsteht.

Fly con encimera de Corian (de 3 cm de esp.) y muebles bajos en lacado satinado blanco (disponibles incluso de roble, roble a poro abierto y resina). Las puertas están caracterizadas por uno o varios lados biselados a 45° que si se arriman a costados y estantes contraperfilados permiten crear un monolito sin espesores a la vista.

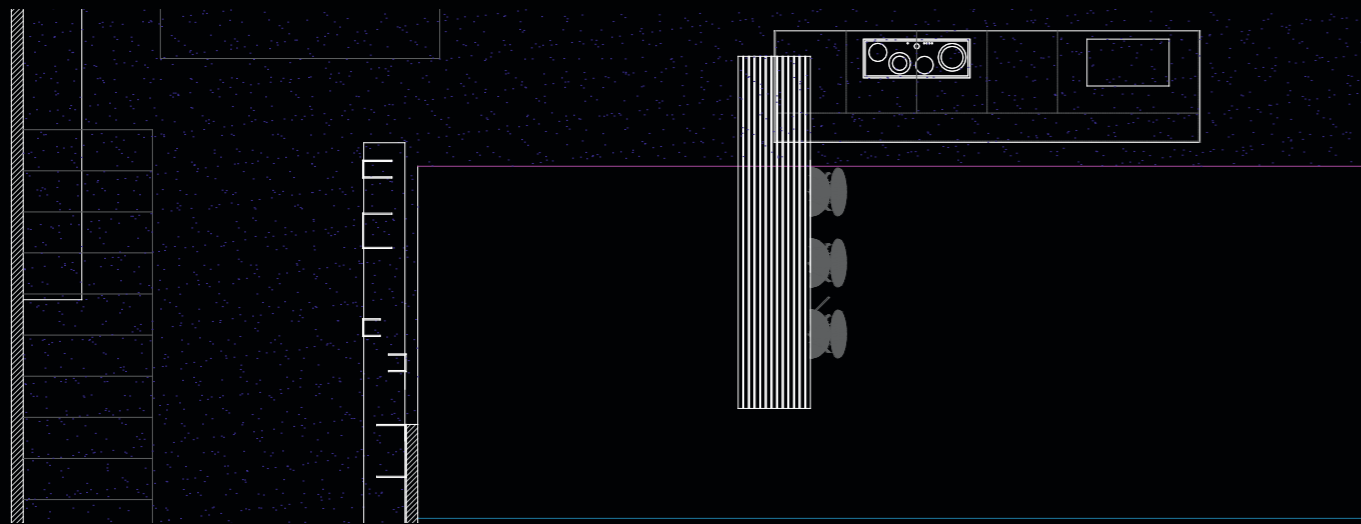


1 BASI E FIANCHI: LACCATO SATINATO BIANCO
 BASE UNITS AND SIDE PANELS: SATINATO BIANCO LACQUERED

2 TOP: CORIAN
 TOP: CORIAN

3 COLONNE "BLADE": INTONACO SCURO
 "BLADE" TALL UNITS: INTONACO SCURO

4 TAVOLO "IRON": LACCATO SATINATO BIANCO
 "IRON" TABLE: SATINATO BIANCO LACQUERED







Colonne modello Blade terra-soffitto (con altezze personalizzate da 240 fino a 270 cm) in finitura calce, senza zoccoli né maniglie con apertura push-pull o con presa su anta sporgente di 15 cm.



Blade floor to ceiling tall units (with user-defined heights from 240 to 270cm) in the calce finish, with no plinths or handles and push-pull opening or with 15cm protruding door grip.

Colonnes modèle Blade sol-plafond (avec hauteurs personnalisées de 240 jusqu'à 270 cm) en finition chaux, sans socles ni poignées, avec ouverture push-pull ou avec prise sur la porte saillante de 15 cm.

Deckenhohe Hochschränke Modell Blade (mit individuellen Höhen von 240 bis 270 cm) in der Ausführung Kalk, ohne Sockel und Griffe, mit Push-Pull-Öffnung oder mit Tür, die um 15 cm vorgezogen ist, wodurch sie leicht geöffnet werden kann.

Columnas modelo Blade suelo-techo (con alturas personalizadas desde 240 hasta 270 cm) en acabado cal, sin zócalos ni tiradores con apertura push-pull o con agarre en puerta saliente de 15 cm.





Struttura per anta "Bilico" in alluminio verniciato nero abbinata alle ante Blade consente di progettare chiusure di vani, passaggi tra colonne o elementi murali, mantenendo la continuità estetica con le ante adiacenti. L'apertura di quest'anta può essere realizzata "a tirare" (con fissaggio a terra o a soffitto) o "a spingere" (con fissaggio a terra, a soffitto o alla struttura adiacente).



Structure for "Bilico" door in black painted aluminium matched with Blade doors to plan closed units, passages between tall units or wall units and maintain continuity with the nearby doors. This door can be opened by pulling (fixed to floor or ceiling) or pushing (fixed to floor, ceiling or the adjoining structure).

La structure pour porte « Bilico » en aluminium verni noir associée aux portes Blade permet de créer des fermetures d'éléments, des passages entre des colonnes ou des éléments muraux, tout en maintenant une continuité esthétique avec les portes adjacentes. L'ouverture de cette porte peut être réalisée « en tirant » (avec fixation au sol ou au plafond) ou « en poussant » (avec fixation au sol, au plafond ou à la structure adjacente).

Durch die Verwendung der Struktur der Tür "Bilico" aus schwarz lackiertem Aluminium zusammen mit den Türen Blade können offene Fächer und Durchgänge zwischen Hochschränken oder Wandelementen verschlossen werden, wodurch der optische Eindruck nebeneinander liegender Türen entsteht. Diese Tür kann durch "Ziehen" (mit Boden- oder Deckenbefestigung) oder durch "Drücken" (con mit Boden- oder Deckenbefestigung bzw. Befestigung an der angrenzenden Struktur) geöffnet werden.

Estructura para puerta "Bilico" de aluminio pintado negro combinada con las puertas Blade permite crear cierres de compartimientos, pasos entre columnas o elementos de pared, manteniendo la continuidad estética con las puertas adyacentes. La apertura de esta puerta puede realizarse "jalando" (con fijación de suelo o de techo) o "empujando" (con fijación de suelo, de techo o en la estructura adyacente).





Lo smusso a 45° presente nei bordi permette anche la presa e l'apertura di ante e cassetti.
 Elemento Blade sopra top con un'anta battente sporgente di 15 cm in finitura calce, sostituisce il normale pensile da cucina cui siamo abituati. Provvisto di 2 o 3 ripiani interni è disponibile da 45 - 60 - 75 cm (misura anta).

The 45° chamfered edges can also be used to grip and open doors and drawers.
 Blade over worktop element with a hinged 15cm protruding door with calce finish, replaces the usual wall unit. Provided with 2 or 3 internal shelves, it comes in sizes 45 - 60 - 75cm (door measurement).

Le biseautage à 45° présent sur les bords permet aussi la prise et l'ouverture de portes et tiroirs.
 L'élément Blade sur-plan avec une porte battante saillante de 15 cm en finition chaux, remplace l'élément haut normal de cuisine auquel nous sommes habitués. Doté de 2 ou 3 étagères internes, il est disponible en 45 - 60 - 75 cm (mesure de la porte).

Durch die 45°-Kante können Türen und Schubkästen geöffnet werden.
 Das Element Blade über der Arbeitsplatte mit einer Drehtür in der Ausführung Kalk, die um 15 cm vorsteht, ersetzt den normalen Küchenhängeschrank, an den wir gewohnt sind. Es ist mit 2 oder 3 Innenfachböden ausgestattet und in den Breiten 45 - 60 - 75 cm (Türmaß) erhältlich.

El bisel de 45° existente en los bordes permite también el agarre y la apertura de puertas y cajones.
 Elemento Blade sobre la encimera con una puerta batiente saliente de 15 cm en acabado cal, reemplaza el normal mueble colgante de cocina al que estamos acostumbrados. Provisto de 2 o 3 estantes interiores está disponible de 45 - 60 - 75 cm (medida de la puerta).



FLY

Design Bassanello Andrea

Fly è da sempre l'emblema della linearità semplice e pulita: le basi offrono la possibilità di creare composizioni con cassetti e cestoni raccordati a 45° con il piano di lavoro e con i fianchi laterali nascondendo gli spessori dei componenti ed ottenendo l'effetto estetico di un monoblocco.

Fly has always been an emblem of simple uncluttered lines: the base units can be used to create compositions with drawers and deep drawers with 45° union with the worktop and side panels so as to conceal the dimensions of the components and achieve the look of a monobloc.

Fly est depuis toujours l'emblème de la linéarité simple et nette : les bases offrent la possibilité de créer des compositions avec des tiroirs et des tiroirs géants raccordés à 45° avec le plan de travail et avec les flancs latéraux, pour cacher l'épaisseur des composants et obtenir l'effet esthétique d'un monobloc.

Fly steht schon immer für schlichte und puristische Linearität: die Unterschränke bieten die Möglichkeit, Anbaulösungen mit Schubkästen und Auszügen zu gestalten, die im 45°-Winkel mit der Arbeitsplatte und den Seitenwänden verbunden sind, wodurch die Materialstärken der Komponenten unsichtbar sind und der optische Effekt eines Monoblocks entsteht.

Fly es desde siempre el emblema de la linealidad sobria y pulcra: los muebles bajos ofrecen la posibilidad de crear composiciones con cajones y gavetas unidos a 45° con la encimera de trabajo y con los costados laterales ocultando los espesores de los componentes y obteniendo el efecto estético de un monobloque.

1 BASI, FIANCHI E TOP: NOCE OSSIDATO
BASE UNITS, SIDE PANELS AND TOP: NOCE OSSIDATO

2 INSERTO SU TOP: INOX
INSERT ON TOP: INOX

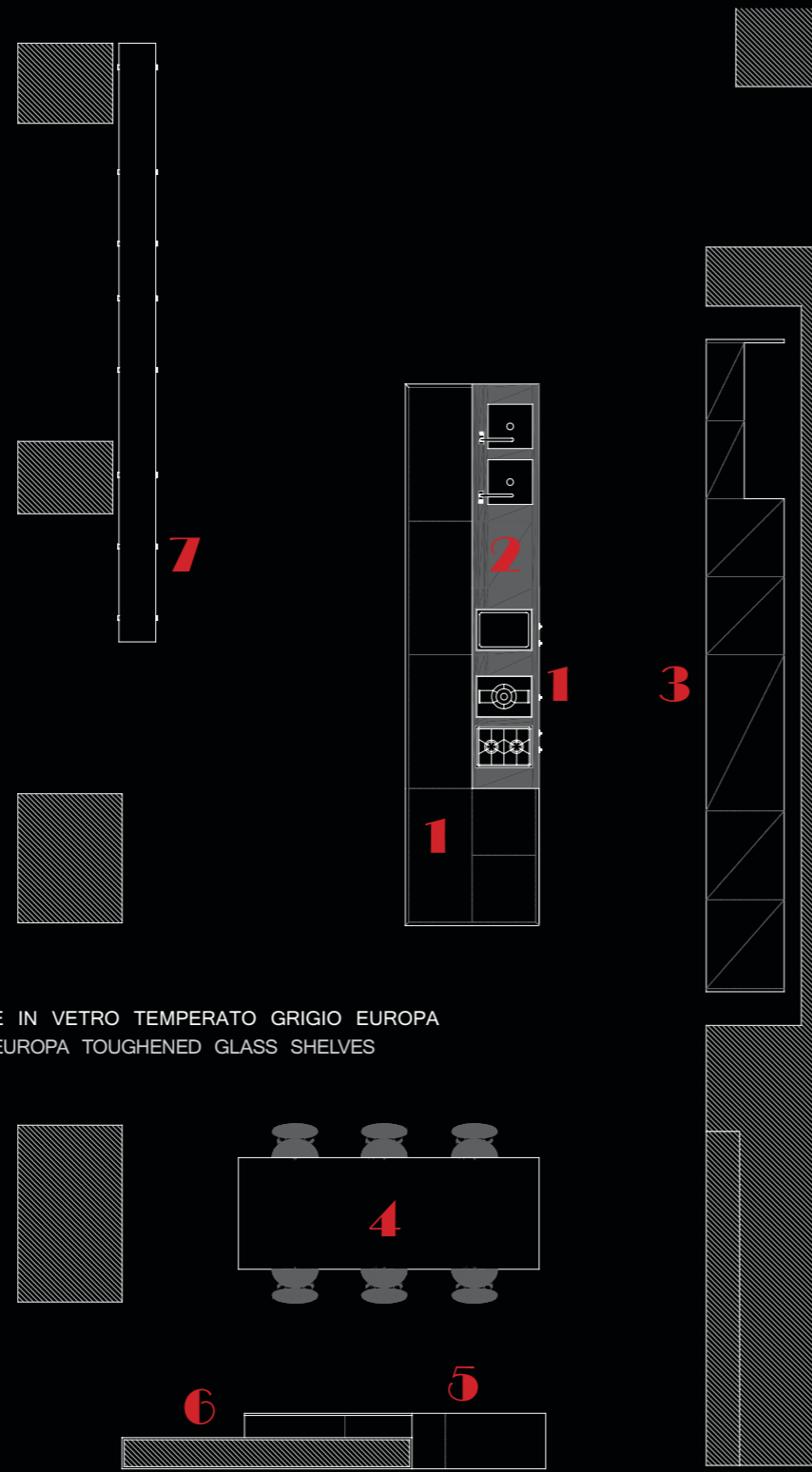
3 COLONNE: INOX
TALL UNITS: INOX

4 TAVOLO "IRON": RESINA PLUMB
"IRON" TABLE: PLUMB RESIN

5 BASI "MORE": NOCE OSSIDATO
"MORE" BASE UNITS: NOCE OSSIDATO

6 PARETE GRES PIETRA SAVOIA ANTRACITE E MENSOLE IN FERRO
WALL GRES PIETRA SAVOIA ANTRACITE AND METAL SHELVES

7 LIBRERIA "UNLIMITED" BIFACCIALE: MONTANTI IN FERRO E MENSOLE IN VETRO TEMPERATO GRIGIO EUROPA
"UNLIMITED" DOUBLE FACE BOOKCASE: METAL UPRIGHTS AND GRIGIO EUROPA TOUGHENED GLASS SHELVES



Minimal estremo con le colonne Fly in acciaio inox, unicamente disegnate dalla presenza discreta delle maniglie scavate nello spessore del pannello.

Extreme minimal with stainless steel Fly tall units, marked only by the discreet handles recessed into the panel.

Minimalisme extrême avec les colonnes Fly en acier inox, uniquement caractérisées par la présence discrète des poignées creusées dans l'épaisseur du panneau.

Der extreme Minimalismus der Hochschränke Fly aus Edelstahl wird nur durch die dezente Erscheinung der in die Platte eingelassenen Griffe unterbrochen.

Estilo minimalista extremo con las columnas Fly de acero inoxidable, diseñadas únicamente por la presencia discreta de los tiradores hundidos en el espesor del panel.







Fly, simbiosi perfetta tra funzionalità, pulizia estrema e semplicità descrittiva, non manca di carattere per far parlare di sé, grazie all'inserto in acciaio inox con lavello integrato e piano cottura, installato a filo con il piano in noce ossidato, nonché al bordo smussato a 45° che, oltre a raccordare i frontali con il top e i fianchi, funge anche da impugnatura per l'apertura dell'anta o del frontale.

Fly, a perfect symbiosis between functionality and extremely simple uncluttered lines, is packed with personality with its stainless steel insert incorporating a sink and cooking hob installed flush with the top on an oxidised walnut worktop. It also features 45° chamfered edges that not only unite the fronts with the worktop and side panels, but also act as a grip with which to open the door or front.

Fly, symbiose parfaite entre fonctionnalité, netteté extrême et simplicité descriptive, ne manque pas de caractère et sait attirer l'attention, grâce à l'insert en acier inox avec évier intégré et plan de cuisson, affleurant sur le plan de travail en noyer oxydé, et à son bord biseauté à 45° qui non seulement raccorde les façades avec le plan et les flancs, mais aussi sert de poignée pour l'ouverture de la porte ou de la façade.

Fly ist die perfekte Symbiose aus Funktionalität, puristischen Formen und schlichter Erscheinung. Für ausgeprägten Eigencharakter sorgen der Einsatz aus Edelstahl mit integrierter Spüle und flächenbündigem Kochfeld in der Arbeitsplatte aus Nussbaum oxidiert, sowie die 45°-Kante, die nicht nur die Fronten mit der Arbeitsplatte und den Seitenwänden verbindet, sondern auch als Griff zum Öffnen der Tür oder der Front dient.

Fly, simbiosis perfecta entre funcionalidad, elegancia extrema y sobriedad descriptiva, no le falta personalidad para llamar la atención, gracias al elemento de acero inoxidable con fregadero integrado y placa de cocción, instalada a ras de la encimera de nogal oxidado y al borde biselado a 45° que, además de unir los frentes con la encimera y los costados, tiene la función de agarre para la apertura de la puerta o del frente.





L'anta Fly sp. 29 mm con due lati inox satinato su struttura in alveolare alluminio e bordata in finitura noce ossidato (disponibile anche nelle finiture rovere) è caratterizzata dalla presenza della maniglia incassata realizzata durante la costruzione dell'anta stessa.

La colonna dispensa con ante rientranti, piano in acciaio inox estraibile e cestoni in noce ossidato, dimostra la sua versatilità e la sua capacità di inglobarsi pienamente in qualsiasi programma essa venga inserita, purché fissata ad un'altra colonna o a un fianco in appoggio.

The 29mm thick Fly door with two brushed stainless steel sides mounted on an aluminium honeycomb panel edged in oxidised walnut finish (also available with oak finishes) features a recessed handle hewn out of the door.

The tall larder unit with retracting doors, extending stainless steel worktop and oxidised walnut deep drawers, shows off its versatility and can be incorporated fully into any other programme, as long as it is fixed to another tall unit or a load-bearing side panel.

La porte Fly épaisseur 29 mm avec deux côtés inox satiné sur structure en alvéolaire aluminium et bordée en finition noyer oxydé (disponible aussi dans les finitions chêne) est caractérisée par la poignée encastrée, réalisée pendant la fabrication de la porte même.

La colonne garde-manger avec portes rentrantes, plan en acier inox extractible et tiroirs géants en noyer oxydé, montre sa versatilité et sa capacité de s'insérer pleinement dans n'importe quel programme, à la condition d'être fixée à une autre colonne ou à un flanc en appui.

Die 29 mm starke Tür Fly mit seidenmattem Edelstahl auf zwei Seiten und Aluminiumwabenstruktur sowie Kanten in der Ausführung Nussbaum oxidiert (erhältlich auch in der Ausführung Eiche) zeichnet sich durch die Griffmulde aus, die in einem Arbeitsgang mit der Tür gefertigt wird.

Der Vorratshochschrank mit nach innen öffnenden Türen, ausziehbarer Edelstahlplatte und Auszügen in Nussbaum oxidiert zeigt seine Vielseitigkeit und seine Fähigkeit, sich in jedes Programm perfekt einzufügen, sofern er an einem anderen Hochschrank oder einer aufliegenden Seitenwand befestigt wird.

La puerta Fly de 29 mm de esp. con dos lados de acero inoxidable satinado en una estructura alveolar de aluminio y con reborde en acabado nogal oxidado (disponible incluso en los acabados roble) está caracterizada por la presencia del tirador empotrado realizado durante la construcción de la misma puerta.

La columna-despensa con puertas entrantes, encimera de acero inoxidable extraíble y gavetas de nogal oxidado, demuestra su versatilidad y su capacidad de incorporarse totalmente en cualquier programa, siempre que se fije a otra columna o a un costado de apoyo.





LIGHT

Design Bassanello Andrea

Cucina ad angolo con ante (sp. 2 cm) e fianchi (sp. 1,2 cm piegati in folding) in laccato satinato bianco, top laminato bianco (sp. 1,2 cm) con piano snack Fold sp. 5,2 cm prof. 50 - 60 cm in rovere carbone, disponibile anche nelle altre finiture legno (noce raw, rovere raw, rovere raw laccato poro aperto).


Corner kitchen units with brushed white lacquered doors (2cm thick) and side panels (1,2cm produced by fold system), white laminate worktop (1,2cm thick) with Fold snack counter 5,2cm thick, 50 - 60cm deep in carbon oak, also available in other wood finishes (raw walnut, raw oak, open pore lacquered raw oak).

Cuisine d'angle avec portes (épaisseur 2 cm) et flancs (épaisseur 1,2 cm pliés en folding) en laqué satiné blanc, plan stratifié blanc (épaisseur 1,2 cm) avec plan snack-bar Fold épaisseur 5,2 cm, prof. 50 - 60 cm en chêne charbon, disponible aussi dans les autres finitions bois (noyer raw, chêne raw, chêne raw laqué à pore ouvert).

Eckküche mit Türen (St. 2 cm) und Seitenwänden (St. 1,2 cm mit dem Folding-Verfahren hergestellt) in Lack Seidenmatt Weiß, Arbeitsplatte aus Laminat Weiß (St. 1,2 cm) mit Snackplatte Fold St. 5,2 cm und Tiefe 50 - 60 cm in Eiche Kohle, erhältlich auch in den anderen Holzaußführungen (Nussbaum Raw, Eiche Raw, Eiche Raw Lack offenporig).

Cocina angular con puertas (de 2 cm de esp.) y costados (de 1,2 cm de esp. realizados en trabajo de folding) en lacado satinado blanco, encimera de laminado blanco (1,2 cm de esp.) con mesa de snack Fold de 5,2 cm de esp. y de 50 - 60 cm de prof. de roble carbón, disponible incluso en los otros acabados de madera (nogal raw, roble raw, roble raw lacado a poro abierto).

- SCHIENALE ANTERIORE ELEMENTO WALL VETRO CENDRE SATINATO
- SCHIENALE POSTERIORE ELEMENTO WALL ROVERE CARBONE







Pensili a ribalta in finitura laccato satinato bianco h. 57,6 cm (disponibili in diverse altezze e finiture) con apertura mediante un profilo disponibile nelle finiture inox o canna di fucile e disponibili anche con meccanismi a scomparsa.
 In presenza di pensili che nascondono la vista dall'alto è possibile l'inserimento di un porta-accessori Wall con scorrimento sopratop e di altri 2 scorrevoli Wall con scorrimento sospeso. Schienale avanzato con fissaggio top/pensili e schienale avanzato con fissaggio pavimento/pensili in vetro cendre satinato. Schienale a muro dogato in rovere carbone.

Drop-down wall units with brushed white lacquered finish, h. 57.6cm (available in several heights and finishes) opened by means of a stainless steel or gunpowder grey finish grip profile, also with concealed mechanisms.
 If the top part of wall units are not visible a Wall accessory rack can be fitted to slide over the worktop, with another 2 Wall suspended sliding elements. Advanced brushed cendre glass back panel fixed to worktop/wall unit, and advanced back panel fixed to floor/wall unit. Carbon oak slatted wall-fitting back panel.

Éléments hauts à abattant en finition laqué satiné blanc h. 57,6 cm (disponibles en plusieurs hauteurs et finitions) avec ouverture au moyen d'un profil disponible dans les finitions inox ou « canon de fusil » et disponibles également avec des mécanismes escamotables.
 En présence d'éléments hauts qui empêchent la vue d'en haut, on peut insérer un porte-accessoires Wall avec coulissement sur-plan et 2 autres coulissants Wall avec coulissement suspendu. Dos avancé avec fixation plan/éléments hauts et dos avancé avec fixation sol/éléments hauts en verre cendre satiné. Dos au mur latté en chêne carbone.

Hängeschränke mit Klapptür in der Ausführung Lack Seidenmatt Weiß h. 57,6 cm (erhältlich in unterschiedlichen Höhen und Ausführungen), die über ein Profil geöffnet werden, das in den Ausführungen Edelstahl oder Silbergrau und mit verdecktem Mechanismus erhältlich ist.
 Bei Hängeschränken, die keinen Blick von oben zulassen, können der Utensilienhalter Wall mit Laufschiene auf der Arbeitsplatte und 2 weitere verfahrbare Elemente Wall mit Deckenschiene verwendet werden. Vorgezogene Rückwand mit Befestigung an Arbeitsplatte/Hängeschränken und vorgezogene Rückwand mit Befestigung an Boden/Hängeschränken in Glas Cendre Seidenmatt. Wandbündige Rückwand aus Leisten in Eiche Kohle.

Muebles colgantes abatibles en acabado lacado satinado blanco de 57,6 cm de alto (disponibles en alturas y acabados diferentes) con apertura mediante un perfil disponible en los acabados acero inoxidable o gris metálico y disponibles incluso con mecanismos escamoteables.
 En presencia de muebles colgantes que ocultan la visibilidad desde arriba es posible la aplicación de un porta accesorios Wall con deslizamientos sobre la encimera y de otros 2 correderos Wall con deslizamiento colgante. Trasera saliente con fijación en la encimera/muebles colgantes de cristal cendre satinado. Trasera de pared de tablillas de roble carbón.







Colonna dispensa da 140 prof. 70 internamente attrezzata con:

- 1 mensola inox sp. 6 cm con 4 prese schuko
- 1 piano inox sp. 6 cm (disponibile con prolunga estraibile)
- 2 cestoni con frontali in tinta scocca
- 2 barre LED con sensore montate sui fianchi.

Tall larder unit, 140 depth 70 fully equipped with:

- 1 x 6cm thick stainless steel shelf with 4 Schuko sockets
- 1 x 6cm thick stainless steel worktop (available with pull-out extension)
- 2 deep drawers with fronts in the same colour as the carcass
- 2 LED bars with sensor fitted to the side panels.

Colonne garde-manger de 140 prof. 70 équipée à l'intérieur de :

- 1 étagère inox épaisseur 6 cm avec 4 prises de type F
- 1 plan inox épaisseur 6 cm (disponible avec rallonge extractible)
- 2 tiroirs géants avec façades de la couleur de la coque
- 2 barres LED avec capteur, montées sur les flancs.



140 cm breiter Vorratshochschrank mit Tiefe 70 und folgender Inneneinrichtung:

- 1 Edelstahlbord St. 6 cm mit 4 Schuko-Steckdosen
- 1 Edelstahlplatte St. 6 cm (erhältlich mit ausziehbarer Verlängerung)
- 2 Auszüge mit Fronten in der Farbe des Korpus
- 2 LED-Leisten mit Sensor an den Seitenwänden.

Columna-despensa de 140 de 70 de prof. equipada interiormente con:

- 1 repisa de acero inoxidable de 6 cm de esp. con 4 tomas de corriente schuko
- 1 encimera de acero inoxidable de 6 cm de esp. (disponible con alargadera extraíble)
- 2 gavetas con frentes a juego con el armazón
- 2 barras de LED con sensor montadas en los costados.



Colonne in finitura vetro cendre satinato, disponibili con ante battenti, rientranti (se con fianco in appoggio) e complanari e predisposte per l'inserimento di moduli interni oppure allestite in versione "dispensa" con quattro ripiani sp. 2,8 cm in finitura grigio texture.

Tall units in brushed cendre glass, available with retracting hinged (with load-bearing side panel) and pull & slide doors, designed for fitting internal modules or in the "larder" version with 4 x 2.8cm thick shelves in textured grey finish.

Colonnes en finition verre cendre satiné, disponibles avec portes battantes, rentrantes (dans le cas d'un flanc en appui) et coplanaires, prévues pour l'insertion de modules internes ou équipées en version « garde-manger » avec quatre étagères épaisseur 2,8 cm en finition gris texture.

Hochschränke in der Ausführung Glas Cendre Seidenmatt, erhältlich mit nach innen öffnenden (bei aufliegender Seitenwand) und flächenbündigen Drehtüren und vorgerüstet für die Verwendung von Innenmodulen oder eingerichtet als "Vorratsschrank" mit vier 2,8 cm starken Fachböden in der Ausführung Grau Texture.

Columnas en acabado cristal cendre satinado, disponibles con puertas batientes, entrantes (en caso de costado de apoyo) y coplanares preajustadas para la aplicación de módulos interiores o montadas en versión "despensa" con cuatro estantes de 2,8 cm de esp. en acabado gris texture.





Credenza More in rovere carbone sospesa su un basamento in ferro grezzo. Massima componibilità e personalizzazione: basi h.45 cm, prof. 48 cm (disponibili in diverse altezze e finiture) con ante a ribalta e battenti piegati in folding ed elementi a giorno.

Tavolo Blade rotondo (disponibile nelle misure Ø150 cm e Ø170 cm) con piano in finitura Carrara opaco e basamento in ferro grezzo. Il piano può essere personalizzato scegliendo fra le diverse finiture a campione: dalla pietra piacentina al Gres Calacatta, al Black venato e alla resina cemento.

More carbon oak sideboards suspended over an unfinished metal base unit. Maximum modularity and customisation: base units h.45cm, depth 48cm (available in several heights and finishes) with system drop-down and hinged doors produced by folding system, and open units.
Blade round table (available Ø150cm or Ø170cm) with matt Carrara finish and base in unfinished metal. The table top can be customised with a choice of finishes from our sample chart: from piacentina stone to Calacatta stoneware, to grained Black and concrete resin.

Buffet More en chêne charbon suspendu sur une base en fer brut. Possibilité maximum de composition et de personnalisation : bases h.45 cm, prof. 48 cm (disponibles en plusieurs hauteurs et finitions) avec portes à abattant et battants pliés en folding et éléments ouverts.
Table Blade ronde (disponible dans les mesures Ø150 cm et Ø170 cm) avec plan en finition Carrare opaque et base en fer brut. Le plateau peut être personnalisé en choisissant parmi les différentes finitions du catalogue : de la pierre piacentina au grès Calacatta, en passant par le Black veinuré et la résine ciment.

Die Anrichte More in Eiche Kohle wird von einem Gestell aus unbearbeitetem Eisen getragen. Höchste Anbaufähigkeit und individuelle Gestaltungsfreiheit: Unterschränke h.45 cm, Tiefe 48 cm (erhältlich in unterschiedlichen Höhen und Ausführungen) mit Klapptüren und Drehtüren, die mit dem Folding-Verfahren hergestellt sind, und offene Elemente.
Runder Tisch Blade (erhältlich in den Maßen Ø150 cm und Ø170 cm) mit Tischplatte in der Ausführung Carrara Matt und Gestell aus unbearbeitetem Eisen. Die Tischplatte kann in den verschiedenen Ausführungen der Musterkollektion individuell gestaltet werden: von Pietra Piacentina bis Feinsteinzeug Calacatta, von Black gemasert bis Kunststoff Zement.

Aparador More de roble carbón colgada sobre una base de hierro bruto. Máxima modularidad y personalización: muebles bajos de 45 cm de alto, 48 cm de prof. (disponibles en alturas y acabados diferentes) con puertas abatibles y batientes realizadas en trabajo de folding y elementos abiertos.
Mesa Blade redonda (disponible en las medidas de Ø150 cm y Ø170 cm) con sobre en acabado Carrara opaco y base de hierro bruto. El sobre puede personalizarse eligiendo entre los distintos acabados del muestrario: entre la piedra piacentina, el Gres Calacatta, el Black vetado y la resina cemento.

MH6

Design Bassanello Andrea

Mh6 caratterizzata da un'estrema semplicità descrittiva ma al contempo funzionale, riesce a dare valore alla più classica cucina lineare a parete.

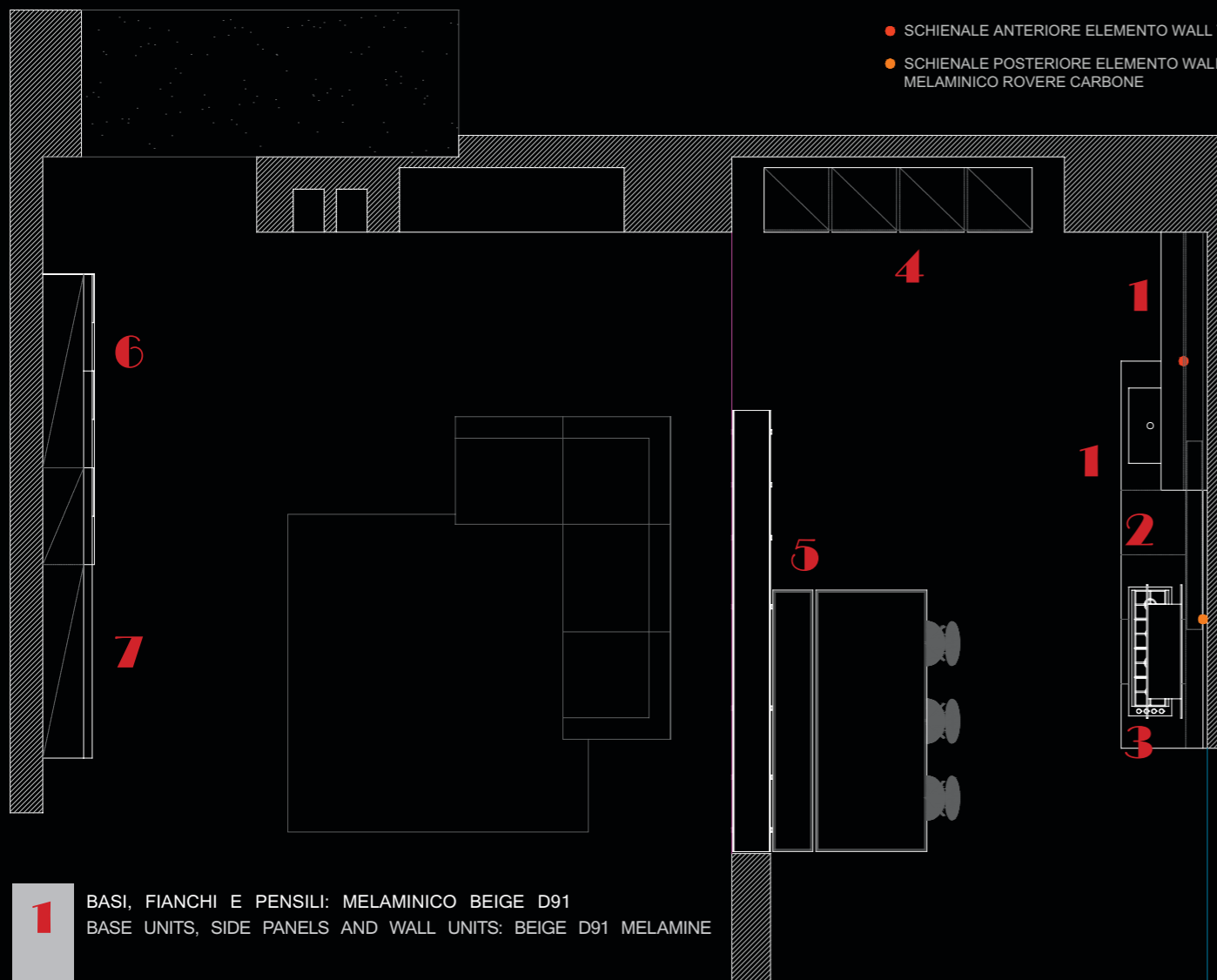
Mh6 features extremely simple lines, but is also functional, adding value to the most classical of linear wall fitted kitchen units.

Mh6 est caractérisée par une extrême simplicité descriptive mais elle est en même temps fonctionnelle et elle parvient à mettre en valeur la plus classique et linéaire des cuisines murales.

Mh6 zeichnet sich durch ein besonders schlichtes, doch zugleich funktionales Erscheinungsbild aus, wodurch auch die klassische, an der Wand aufgestellte, lineare Küche aufgewertet wird.

Mh6 caracterizada por una extrema sobriedad descriptiva pero al mismo tiempo funcional, logra valorizar la más clásica cocina lineal de pared.

- SCHIENALE ANTERIORE ELEMENTO WALL VETRO CENDRE SATINATO
- SCHIENALE POSTERIORE ELEMENTO WALL MELAMINICO ROVERE CARBONE



- 1** BASI, FIANCHI E PENSILI: MELAMINICO BEIGE D91
BASE UNITS, SIDE PANELS AND WALL UNITS: BEIGE D91 MELAMINE
- 2** TOP: LAMINATO BEIGE 691
TOP: BEIGE 691 LAMINATE
- 3** CAPPA "BLADE": VETRO SATINATO CENDRE
"BLADE" EXTRACTOR HOOD: SATINATO CENDRE GLASS
- 4** COLONNE: MELAMINICO ROVERE CARBONE
TALL UNITS: ROVERE CARBONE MELAMINE
- 5** LIBRERIA, PANCA E TAVOLO "UNLIMITED": FERRO E MELAMINICO ROVERE CARBONE
"UNLIMITED" BOOKCASE, BENCH AND TABLE: METAL AND ROVERE CARBONE MELAMINE
- 6** BASI E PENSILI "FACE": LACCATO SATINATO TORNABUONI
"FACE" BASE UNITS AND WALL UNITS: SATINATO TORNABUONI LACQUERED
- 7** BOISERIE E MENSOLONE sp. 10 cm: ROVERE CARBONE
BOISERIE AND 10cm thick OUTSIDE SHELF: ROVERE CARBONE







Arricchita dalla presenza costante dell'elemento Wall scorrevole, Mh6 non è mai la stessa: il Wall scorre infatti su una guida fissata a muro coperta da uno schienale intero o dogato (personalizzabile nelle varie finiture a campione) e può essere progettato con scorrimento sopra il piano di lavoro o con scorrimento lungo una parete.



Enhanced by the Wall sliding element, Mh6 is never the same: the Wall element slides on a guide attached to the wall and covered by a plain or slatted back panel (user-definable finishes from our sample chart) and can be provided to slide over a worktop or along a wall.

Enrichie par la présence constante de l'élément Wall coulissant, Mh6 n'est jamais la même : le Wall coulisse en effet sur une glissière fixée au mur couverte par un dos entier ou latté (personnalisable dans les différentes finitions du catalogue) et peut être prévu avec coulissement sur le plan de travail ou le long d'une paroi.

Mh6 wird durch die konstante Präsenz des verfahrbaren Elements Wall bereichert und wirkt nie gleich: Wall läuft auf einer an der Wand befestigten Schiene, die von einer durchgehenden Rückwand oder einer Rückwand aus Leisten verdeckt ist (individuell gestaltbar in den einzelnen Ausführungen der Musterkollektion) und kann mit Laufschiene auf der Arbeitsplatte oder mit Laufschiene entlang der Wand geplant werden.

Valorizada por la presencia constante del elemento Wall corredero, Mh6 nunca es la misma: en realidad el Wall desliza sobre una guía fijada en la pared cubierta por una trasera entera o de tabillas (personalizable en los distintos acabados del muestrario) y puede realizarse con deslizamiento sobre la encimera de trabajo o con deslizamiento a lo largo de la pared.



Lo schienale avanzato in vetro satinato cendre può poggiare su basi a profondità ridotta con ante nella stessa finitura e apertura push-pull.



The advanced brushed cendre glass back panel can stand on slimmer base units with push-pull doors in the same finish.
Le dos avancé en verre satiné cendre peut reposer sur des bases à profondeur réduite avec des portes dans la même finition et avec ouverture push-pull.
Die vorgezogene Rückwand aus Glas Seidenmatt Cendre kann auf Unterschränken mit reduzierter Tiefe und Türen in der gleichen Ausführung mit Push-Pull-Öffnung verwendet werden.
La trasera saliente de cristal satinado cendre puede apoyarse en muebles bajos de profundidad reducida con puertas en el mismo acabado y apertura push-pull.

Pensili o mensole possono coprire la vista dall'alto mentre Wall corre indisturbato a nascondersi dietro lo schienale avanzato, anch'esso personalizzabile nelle varie finiture a campione e disponibile nelle versioni "sopra top" o "a pavimento". Pensili h. 57,6 cm (disponibili in diverse altezze e finiture) e apertura mediante un profilo frontale in metallo verniciato, denominato "presa sul fondo" e posto in fondo alla scocca.



Wall units or shelves may impede visibility at the top, so Wall slides effortlessly to hide behind the advanced back panel, which is also customisable in any of the finishes in our sample chart and is available as "over top" or "floor-standing" versions. H. 57,6cm wall units (available in several heights and finishes) with a painted metal front profile for opening located on the bottom of the carcass.

Les éléments hauts ou les étagères peuvent cacher la vue d'en-haut, tandis que Wall va tranquillement se dissimuler derrière le dos avancé, lui aussi personnalisable dans les différentes finitions du catalogue et disponible dans les versions « sur-plan » ou « au sol ». Éléments hauts h. 57,6 cm (disponibles en plusieurs hauteurs et finitions) et ouverture au moyen d'un profil frontal en métal verni, dénommé « prise sur le fond » et situé au fond de la coque.

Hängeschränke oder Borde können den Blick von oben verwehren, während Wall ungestört läuft und sich hinter der vorgezogenen Rückwand verbirgt, die ebenfalls in den verschiedenen Ausführungen der Musterkollektion individuell gestaltet werden kann und in den Versionen "auf der Arbeitsplatte" oder "auf dem Boden" erhältlich ist. Hängeschränke h. 57,6 cm (erhältlich in unterschiedlichen Höhen und Ausführungen) können über ein Profil aus lackiertem Metall an der Vorderseite geöffnet werden, das als "hinterer Griff" bezeichnet wird und sich hinten am Korpus befindet.

Muebles colgantes o repisas pueden ocultar la visibilidad desde arriba mientras Wall corre tranquilo para ocultarse detrás de la trasera saliente, también la misma personalizable en los distintos acabados del muestrario y disponible en las versiones "sobre la encimera" o "de suelo". Muebles colgantes de 57,6 cm de alto (disponibles en distintas alturas y acabados) y apertura mediante un perfil frontal de metal pintado, denominado "agarre en el fondo" y colocado en el fondo del armazón.








Colonne in melaminico rovere carbone con apertura mediante distanziali concavi verticali che permettono la presa dell'anta, oppure con maniglie o con sistema push-pull.



Carbon oak melamine tall units open with vertical concave spacers with which to grip the door, or with handles or push-pull system.
 Colonne en mélaminico chêne carbone avec ouverture au moyen d'entretoises concaves verticales, qui permettent la prise de la porte, ou bien avec des poignées ou avec système push-pull.
 Hochschränke aus Melamin in Eiche Kohle, die über nach innen gewölbte vertikale Abstandhalter geöffnet werden, die als Türgriff dienen, oder mit Griffen bzw. Push-Pull-Öffnung ausgestattet sind.
 Columnas de melaminico de roble carbón con apertura mediante elementos distanciadores cóncavos verticales que permiten el agarre de la puerta, o con tiradores o sistema push-pull.







Ante (spessore 2 cm) in melaminico beige in abbinamento a top in laminato beige (spessore 1,2 cm).
 Mh6 disponibile sia nella versione con gola (distanziali concavi hanno la funzione di creare lo spazio per la presa e l'apertura dell'anta) che nella versione con maniglia.
 Il maniglione Steel in acciaio satinato, per basi e colonne, è disponibile per moduli da 30 - 40 - 45 - 60 - 90 - 120.

Beige melamine doors (2cm thick) match with a beige laminate worktop (1.2cm thick).
 Mh6 is available with a grip profile (concave spacers create the space to grip and open the door) or a handle. The Steel brushed steel outside handle for base units and tall units is available for modules measuring 30 - 40 - 45 - 60 - 90 - 120.

Portes (épaisseur 2 cm) en mélamine beige associées au plan en stratifié beige (épaisseur 1,2 cm).
 Mh6 est disponible aussi bien dans la version avec gorge (les entretoises concaves ont pour fonction de créer un espace pour la prise et l'ouverture de la porte) que dans la version avec poignée. La grande poignée Steel en acier satiné, pour bases et colonnes, est disponible pour des modules de 30 - 40 - 45 - 60 - 90 - 120.

Türen (Stärke 2 cm) aus Melamin Beige passend zur Arbeitsplatte in Laminat Beige (Stärke 1,2 cm).
 Mh6 ist sowohl in der Version mit Hohlkehle (nach innen gewölbte Abstandhalter, die den notwendigen Raum zum Öffnen der Tür schaffen) als auch in der Version mit Griff erhältlich. Der Griff Steel aus seidenmattem Stahl, für Unterschränke und Hochschränke, ist für Module der Breite 30 - 40 - 45 - 60 - 90 - 120 erhältlich.

Puertas (de 2 cm de espesor) de melaminico beige combinadas con la encimera de laminado beige (de 1,2 cm de espesor).
 Mh6 disponible tanto en la versión con perfil rebajado (los elementos distanciadores cóncavos tienen la función de crear el espacio para el agarre y la apertura de la puerta) como en la versión con tirador. El tirador Steel de acero satinado, para muebles bajos y columnas, está disponible para módulos de 30 - 40 - 45 - 60 - 90 - 120.









MH6

Design Bassanello Andrea

Il programma Mh6 non si limita a composizioni lineari e a parete ma si rende disponibile alla creazione di ambienti innovativi e di design.

pagina a lato: isola in finitura melaminico lava con colonne in melaminico perla.

The Mh6 programme is not limited to linear or wall compositions, but is also able to create innovative designer ambiances.

On the left: lava melamine finish island with pearl melamine tall units.

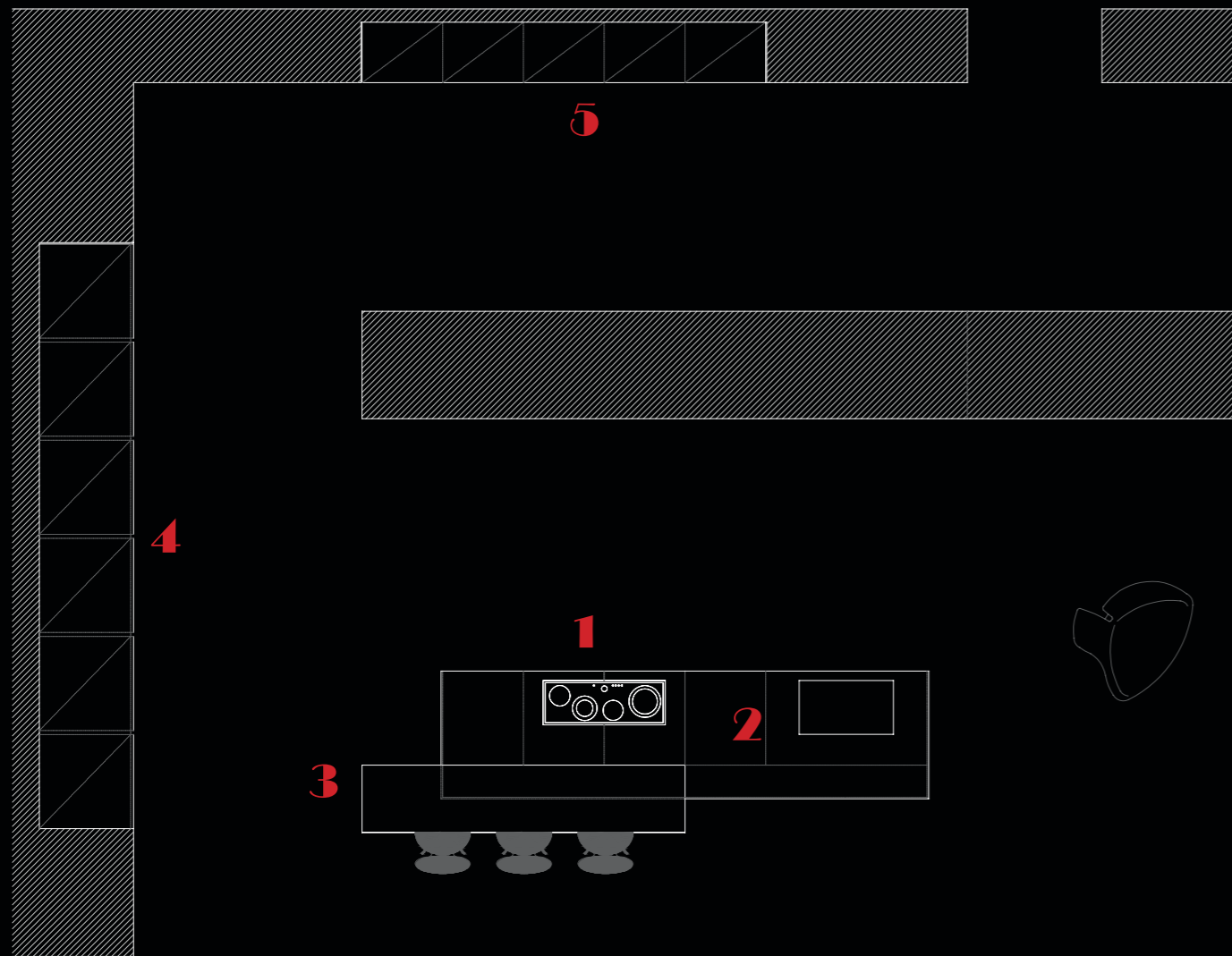
Le programme Mh6 ne se limite pas à des compositions linéaires et murales, mais il se prête aussi à la création de cuisines innovantes et design.

ci-contre : îlot en finition mélamine lave avec colonnes en mélamine perle.

Das Programm Mh6 beschränkt sich nicht auf lineare und wandbündige Anbaulösungen, sondern schafft innovative Räume, die durch Design überzeugen. An der Seite: Insel in der Ausführung Melamin Lava mit Hochschränken in Melamin Perle.

El programa Mh6 no se limita a composiciones lineales y de pared sino que se vuelve disponible para la creación de ambientes innovadores y de diseño.

página de al lado: isla en acabado melaminico lava con columnas de melaminico perla.



1 BASI E FIANCHI: MELAMINICO LAVA D98
 BASE UNITS AND SIDE PANELS: LAVA D98 MELAMINE

2 TOP: LAMINATO LAVA 668
 TOP: LAVA 668 MELAMINE

3 PENISOLA: LEGNO INVECCHIATO ABETE NERO
 PENINSULA: ABETE NERO DISTRESSED WOOD

4 COLONNE: MELAMINICO PERLA D96
 TALL UNITS: PERLA D96 MELAMINE

5 VETRINE "FLOAT": TELAIO IN ALLUMINIO NERO, ANTE E RIPIANI IN VETRO FUMÈ
 "FLOAT" DISPLAY CABINET: NERO ALUMINIUM FRAME, FUMÈ GLASS DOORS AND SHELVES





Colonne con elettrodomestici a scomparsa in melaminico perla con apertura mediante distanziali concavi verticali che permettono la presa dell'anta, oppure con maniglie o con sistema push-pull.

pagina a lato : Vetrine (h. max 232,8 cm) con telaio in alluminio anodizzato, ante e ripiani in vetro fumè e dotate di particolare cerniera a scomparsa nel profilo dell'anta.



Pearl melamine tall units conceal household appliances; opening by means of vertical concave spaces with which to grip the door, or with handles or push-pull system.
On the left: showcase cabinets (max h. 232.8cm) with anodised aluminium frame, fumè glass doors and shelves, feature special hinges concealed in the door profile.

Colonnes avec appareils électro-ménagers dissimulés en mélamine perle avec ouverture au moyen d'entretoises concaves verticales qui permettent la prise de la porte, ou bien avec des poignées ou avec système push-pull.

ci-contre : Vitrines (h. max 232,8 cm) avec châssis en aluminium anodisé, portes et étagères en verre fumé et équipées d'une charnière escamotable particulière dans le profil de la porte.



Hochschränke mit verdeckten Elektrogeräten in Melamin Perle, die über nach innen gewölbte vertikale Abstandhalter geöffnet werden, die als Türgriff dienen, oder mit Griffen bzw. Push-Pull-Öffnung ausgestattet sind.
An der Seite: Vitrinen (h. max. 232,8 cm) mit Rahmen aus eloxiertem Aluminium, Türen und Fachböden aus Rauchglas, die mit speziellen Scharnieren versehen sind, die im Profil der Türe eingelassen sind.

Columnas con electrodomésticos ocultos de melamínico perla con apertura mediante elementos distanciadores cóncavos verticales que permiten el agarre de la puerta, o con tiradores o sistema push-pull.
página de al lado : Vitrinas (de 232,8 cm de alto como máx.) con marco de aluminio anodizado, puertas y estantes de cristal gris y provistas de una particular bisagra que se oculta en el perfil de la puerta.





Top sp. 1,2 cm in laminato lava con piano snack in appoggio sp. 8 cm in legno invecchiato abete nero (disponibile anche nelle altre finiture legno, laminato, fenix e resina in relazione agli spessori 4 – 6 – 8 cm).



Top th. 1.2 mm in laminate lava with raised snack top th. 8 cm in black fir antique wood (available also in other finishes: wood, laminate, fenix and resin with thicknesses 4 – 6 – 8 cm)
 Plan ép. 1,2 en stratifié lava avec plan snack en appui ép. 8 cm. en bois vieilli sapin noir (disponible aussi dans les finitions: bois, stratifié, fenix and résine avec épaisseurs 4 - 6 - 8 cm).
 Arbeitsplatte St. 1,2 aus Laminat lava mit aufgesetzter Snackplatte St. 8 cm aus gealterter Tannenholz Schwarz (erhältlich auch in Ausführungen: Holz, Laminat, Fenix und Resin mit Stärke 4-6-8 cm)
 Encimera esp. 1,2 en laminado lava con encimera snack de apoyo esp. 8 cm de madera envejecido abeto negro (disponible también en los acabados: madera, laminado, fenix y resina con espesores 4 – 6 – 8 cm)



MH6

Design Bassanello Andrea



In un'altra variante Mh6 si presenta come cucina ad angolo con ante (sp. 2 cm) e fianchi in melaminico cendre, top laminato cendre sp. 1,2 cm con piano snack a sbalzo sp. 1,2 cm in laminato tivoli (disponibile anche nelle varie finiture legno, melaminico, laminato, Fenix, e resina in relazione agli spessori 1,2 - 4 - 6 - 8 cm).

Another variant of Mh6 is a corner kitchen arrangement with doors (2cm thick) and side panels in cendre melamine, 1.2cm thick cendre laminate worktop 1.2cm thick cantilever snack counter in Tivoli laminate (also available in different wood finishes, melamine, laminate, Fenix and resin for thicknesses 1.2 - 4 - 6 - 8cm).

Dans une autre variante, Mh6 se présente comme une cuisine d'angle avec des portes (épaisseur 2 cm) et des flancs en mélamine cendre, plan stratifié cendre épaisseur 1,2 cm avec plan snack-bar saillant, épaisseur 1,2 cm, en stratifié tivoli (disponible aussi des les différentes finitions bois, mélamine, stratifié, Fenix et résine, en fonction des épaisseurs 1,2 - 4 - 6 - 8 cm).

In einer anderen Variante präsentiert sich Mh6 als Eckküche mit Türen (St. 2 cm) und Seitenwänden in Melamin Cendre, Arbeitsplatte aus Laminat Cendre St. 1,2 cm mit vorgezogener Snackplatte St. 1,2 cm aus Laminat Tivoli (erhältlich auch in den verschiedenen Ausführungen aus Holz, Melamin, Laminat, Fenix, und Kunststoff bezogen auf die Stärken 1,2 - 4 - 6 - 8 cm).

En otra variante Mh6 se propone como cocina angular con puertas (de 2 cm de esp.) y costados de melaminico cendre, encimeras de laminado cendre de 1,2 cm de esp. con mesa de snack saliente de 1,2 cm de esp. de laminado tivoli (disponible incluso en los distintos acabados madera, melaminico, laminado, Fenix, y resina de 1,2 - 4 - 6 - 8 cm de espesor).

● PROFILO ANTERIORE CON LED

● FIANCHI IN APPOGGIO E SCHIENA 5

1 BASI E FIANCHI: MELAMINICO CENDRE D95
BASE UNITS AND SIDE PANELS: CENDRE D95 MELAMINE

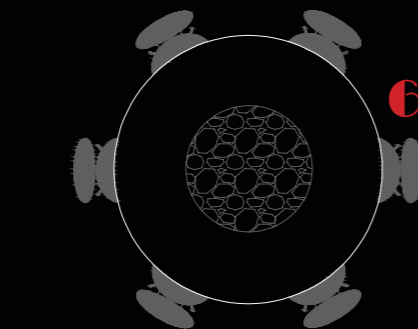
2 TOP: LAMINATO CENDRE 665
TOP: CENDRE 665 LAMINATE

3 PENISOLA: A SBALZO LAMINATO TIVOLI SP. 12 MM
PENINSULA: 12MM THICK CANTILEVER TIVOLI LAMINATE

4 COLONNE: MELAMINICO PERLA D96
TALL UNITS: PERLA D96 MELAMINE

5 FIANCHI IN APPOGGIO E NICCHIE: MELAMINICO TIVOLI
STAND-ON SIDE PANELS AND NICHE: TIVOLI MELAMINE

6 TAVOLO "BLADE": CARRARA
"BLADE" TABLE: CARRARA



pagina a lato: Tavolo Blade rotondo (disponibile nelle misure Ø150 cm e Ø170 cm) con piano in finitura Carrara opaco e basamento in ferro grezzo. Il piano può essere personalizzato scegliendo fra le diverse finiture a campione: dalla pietra piacentina al Gres Calacatta, al Black venato e alla resina cemento.

On the right: Blade round table (available Ø150cm or Ø170cm) with matt Carrara finish top and unfinished metal base. The table top can be customised with a choice of different finishes from our sample chart: from piacentina stone to Calacatta stoneware, grained Black or concrete resin.

ci-contre : Table Blade ronde (disponible dans les mesures Ø150 cm et Ø170 cm) avec plan en finition Carrare opaque et base en fer brut. Le plan peut être personnalisé en choisissant parmi les différentes finitions au catalogue : de la pierre piacentina au grès Calacatta, en passant par le Black veinuré et la résine ciment.

An der Seite: runder Tisch Blade (erhältlich in den Maßen Ø150 cm und Ø170 cm) mit Tischplatte in der Ausführung Carrara Matt und Gestell aus unbearbeitetem Eisen. Die Tischplatte kann in den verschiedenen Ausführungen der Musterkollektion individuell gestaltet werden: von Pietra Piacentina bis Feinsteinzeug Calacatta, von Black gemasert bis Kunststoff Zement.

página de al lado: Mesa Blade redonda (disponible en las medidas de Ø150 cm y Ø170 cm) con sobre en acabado Carrara opaco y base de hierro bruto. El sobre puede personalizarse eligiendo entre los distintos acabados del muestrario: entre la piedra piacentina, el Gres Calacatta, el Black vetado y la resina cemento.








Colonne terra-soffitto (con altezze personalizzate da 240 fino a 270 cm) ed elementi in appoggio piano-soffitto, in finitura melaminico perla, senza zoccoli né maniglie (apertura push-pull) alternate ad ante sporgenti 15 cm per ricavare tra esse una nicchia che può essere rivestita con fianchi e schienali in melaminico Tivoli o altre finiture e dotata di illuminazione a Led dimmerabili.

Floor to ceiling tall units (customisable heights from 240 to 270cm) and stand-on top to ceiling elements in pearl melamine finish, with no plinths or handles (push-pull opening) alternating with 15cm protruding doors which create a niche that can be faced with Tivoli melamine side and back panels (or with other finishes) and dimming LED illumination.

Colonnes sol-plafond (avec hauteurs personnalisées de 240 jusqu'à 270 cm) et éléments en appui plan-plafond, en finition mélamine perle, sans socles ni poignées (ouverture push-pull) s'alternant avec des portes saillantes de 15 cm pour créer entre elles une niche, qui peut être revêtue avec des flancs et des dos en mélamine Tivoli ou d'autres finitions, et équipée d'un éclairage à leds à intensité variable.

Deckenhohe Hochschränke (in individuellen Höhen von 240 bis 270 cm) und Aufsatzelemente von der Platte bis zur Decke in der Ausführung Melamin Perle ohne Sockel und Griffe (Push-Pull-Öffnung) wechseln sich mit Türen ab, die um 15 cm vorgezogen sind, um eine Nische zu schaffen, die mit Seitenwänden und Rückwänden in Melamin Tivoli oder anderen Ausführungen verkleidet sowie mit einer dimmbaren LED-Beleuchtung ausgestattet werden kann.

Columnas suelo-techo (con alturas personalizadas desde 240 hasta 270 cm) y elementos de apoyo encimera-techo, en acabado melaminico perla, sin zócalos ni tiradores (apertura push-pull) que se alternan con puertas salientes de 15 cm para obtener entre las mismas un nicho que puede revestirse con costados y traseras de melaminico Tivoli u otros acabados y estar provista de iluminación de Leds dimerables.





I top in laminato è costituito da un pannello di particelle di legno (classe E1) idrorepellente e rivestito da laminato plastico ad alta pressione (HPL). Il laminato plastico è un materiale molto resistente che garantisce alti standard di qualità riferiti alla resistenza al graffio, al calore, alle macchie, all'urto e all'abrasione.



The laminate worktop comprises a wood particle board panel (class E1), waterproof and faced with high pressure plastic laminate (HPL). Plastic laminate is a highly resistant material that ensures top performance in terms of resistance to scratches, heat, stains, knocks and abrasion.

Le plan en stratifié est constitué d'un panneau en parcelles de bois (classe E1) hydrofuge et revêtu en stratifié plastique à haute pression (HPL). Le stratifié plastique est un matériau très résistant qui garantit un niveau élevé de qualité en ce qui concerne la résistance aux rayures, à la chaleur, aux taches, aux chocs et à l'abrasion.

Die Arbeitsplatte aus Laminat besteht aus einer wasserabweisenden Holzspanplatte (Klasse E1), die mit Hochdrucklaminat (HPL) beschichtet ist. Laminat ist ein sehr widerstandsfähiges Material, das hohe Qualitätsstandards in Bezug auf Kratzfestigkeit, Hitzebeständigkeit, Fleckenbeständigkeit, Stoß- und Abriebfestigkeit garantiert.

La encimera de laminado está constituida por un panel de partículas de madera (clase E1) hidrófugo y revestido por laminado plástico de alta presión (HPL). El laminado plástico es un material muy resistente que garantiza altos estándares de calidad que se refieren a la resistencia al arañazo, al calor, a las manchas, al choque y a la abrasión.

progetto	Bassanello Andrea Ledda Monica
copy	Ledda Monica
fotografia	Gabriotti
stylist	Bernardis Carla, Bongiorno Katia
stampa	Grafiche Antiga
printed	2016

Thanks to:

Flexteam
Saba Salotti
Coro
Bensen
Miniforms
Mm Lampadari
Nemo Light

Modulnova S.r.l. al fine di migliorare le caratteristiche tecniche e qualitative della sua produzione, si riserva di apportare, anche senza preavviso, tutte le modifiche che si rendessero necessarie.
Modulnova S.r.l. reserves the right to change or improve its products at any time without notice.

Modulnova S.r.l. afin d'améliorer les caractéristiques techniques et qualitatives de sa production, se réserve d'apporter, même sans préavis, toutes les modifications qui sont nécessaires.

Modulnova S.r.l. behält sich das Recht vor, im Hinblick auf die Verbesserung der technischen und qualitativen Produkteigenschaften jederzeit, auch ohne Vorankündigung, alle Änderungen vorzunehmen, die sich als erforderlich erweisen sollten.

Modulnova S.r.l. con el fin de mejorar las características técnicas y cualitativas de su producción, se reserva el derecho de llevar, incluso sin previo aviso, todas las modificaciones que fueran necesarias.